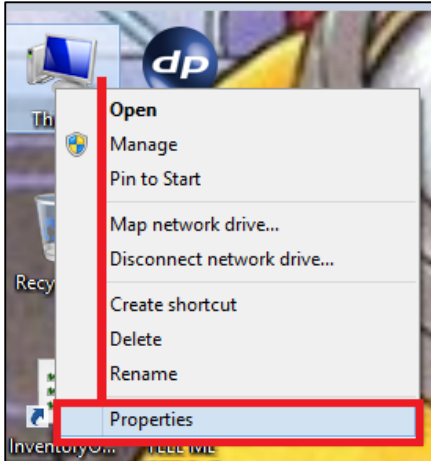


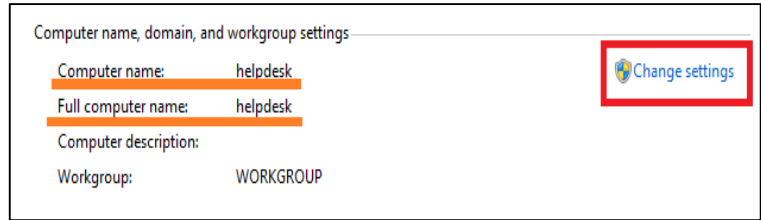
# วิธีการตั้งชื่อเครื่องคอมพิวเตอร์ (Computer Name)

การเรียนโปรแกรม Speexx จำเป็นต้องเปลี่ยน Computer Name เป็นภาษาอังกฤษ เท่านั้น

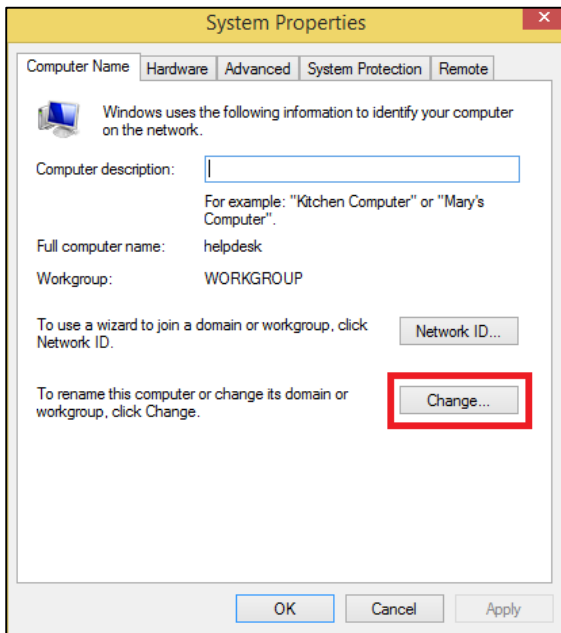
## 1. คลิกขวา ที่ This PC เลือก Properties



## 2. หาก Computer name เป็นภาษาไทย ให้ทำการ คลิกเลือก “change settings”



## 3. คลิกเลือก Change ตามสีเหลี่ยมสีแดง



## 4. เปลี่ยน Computer name เป็นภาษาอังกฤษและกด OK

