



**RMUTT**

www.rmutt.ac.th ราชภัฏนครปฐม

# การจัดการรายการบรรณานุกรม โดยใช้โปรแกรม EndNote 20

(เวอร์ชัน Desktop)

**EndNote™ 20**



สำนักวิทยบริการและเทคโนโลยีสารสนเทศ มหาวิทยาลัยเทคโนโลยีราชมงคลธัญบุรี

PRESENT BY : นางสาววิริยา สมบูรณ์ผล

DATE : 20 มกราคม 2565

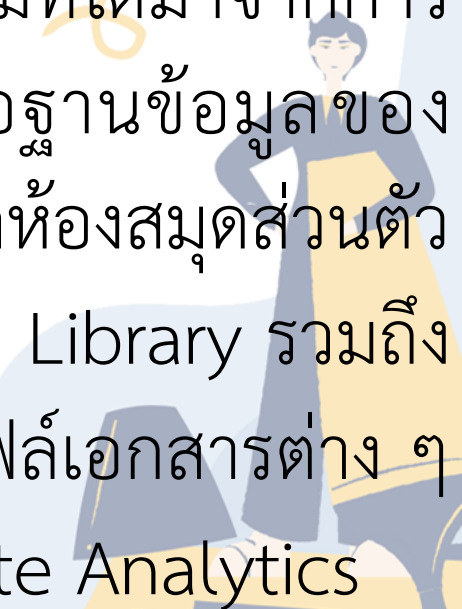
# รายละเอียดหัวข้อ



- ❖ การสร้างและการเปิดคลังเก็บข้อมูล (EndNote Library)
- ❖ การจัดการข้อมูลด้วยการสร้างกลุ่มข้อมูล (Creating Group)
- ❖ การนำข้อมูลบรรณานุกรมเข้าสู่ Library ใน EndNote มี 2 แบบ
  - การเพิ่มบรรณานุกรมด้วยการพิมพ์ข้อมูลเข้า
  - การถ่ายโอนข้อมูลบรรณานุกรมจาก ฐานข้อมูลการสืบค้นเข้าสู่ EndNote
- ❖ การนำข้อมูลที่จัดเก็บมาสร้างรูปแบบบรรณานุกรม มี 3 แบบ
  - การสร้างรูปแบบบรรณานุกรมอย่างเดี่ยว
  - การสร้างบรรณานุกรมแบบการเขียนและอ้างอิง
  - การสร้างบรรณานุกรมแบบแยกบทแยกไฟล์

# โปรแกรม EndNote

**EndNote** คือ โปรแกรมที่ใช้สำหรับจัดการข้อมูลทางบรรณานุกรมเพื่อใช้ในการอ้างอิงผลงานทางวิชาการต่าง ๆ รายการบรรณานุกรมที่ได้มาจากการสืบค้นจากแหล่งข้อมูลต่าง ๆ เช่น ฐานข้อมูลออนไลน์ หรือฐานข้อมูลของห้องสมุด (Library OPAC) จะถูกจัดเก็บไว้ในลักษณะฐานข้อมูลห้องสมุดส่วนตัว (Private Reference Library) หรือที่เรียกกันว่า EndNote Library รวมถึงโปรแกรมยังสามารถจัดเก็บข้อมูลรูปภาพ ตาราง กราฟ และไฟล์เอกสารต่าง ๆ ได้ และโปรแกรม EndNote เป็นผลิตภัณฑ์ของบริษัท Clarivate Analytics



# ประโยชน์ของโปรแกรม EndNote

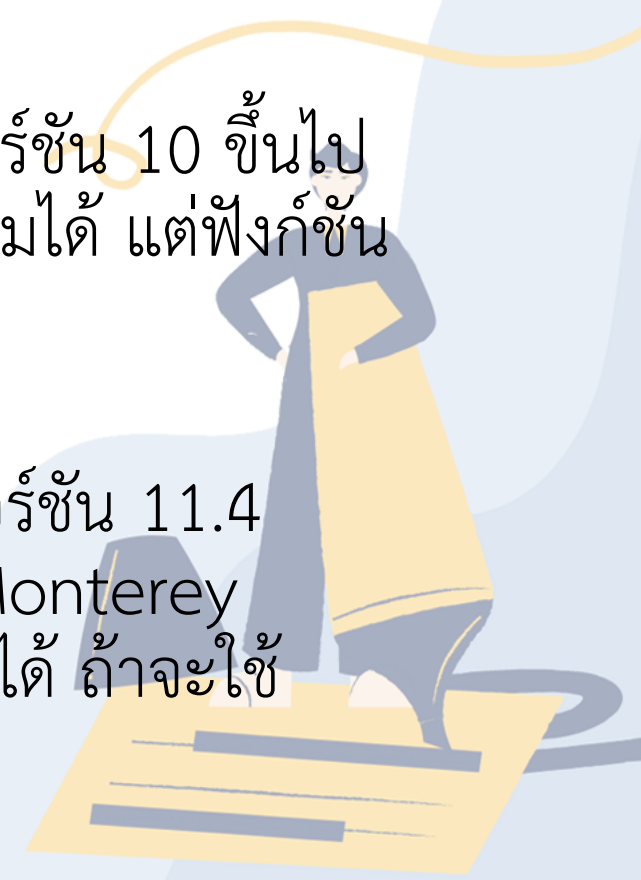
1. ใช้เป็นเครื่องมือในการรวบรวม หรือทบทวนวรรณกรรม (Literature review) ที่เกี่ยวข้อง
2. ใช้เป็นเครื่องมือในการจัดทำข้อมูลบรรณานุกรมที่ใช้อ้างอิง เพื่อจัดเตรียมต้นฉบับสำหรับผลงานวิชาการต่าง ๆ



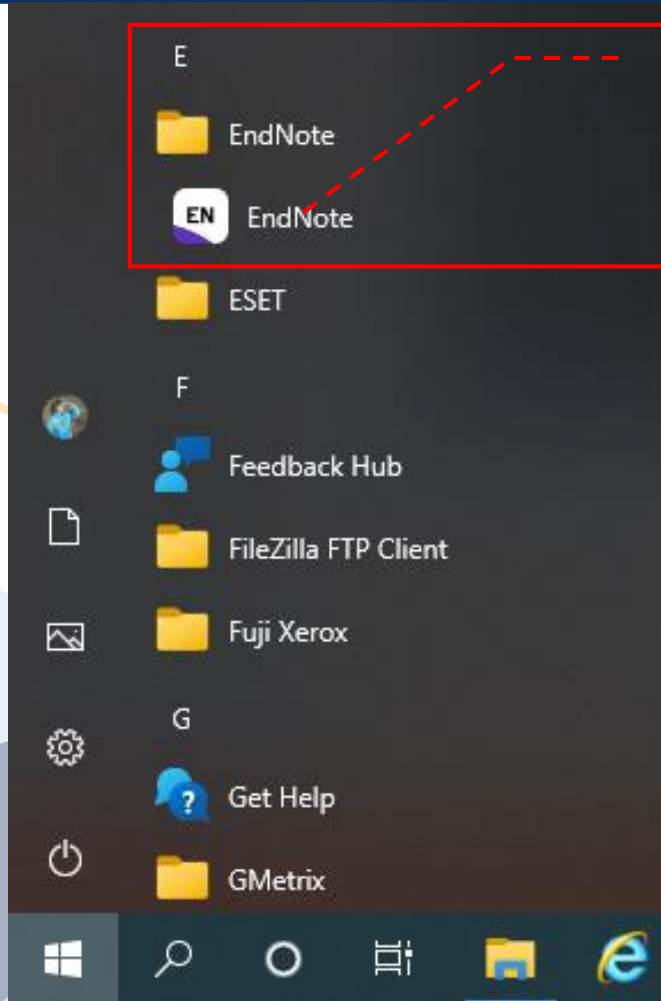
# การดาวน์โหลดและติดตั้งโปรแกรม Endnote 20

## คุณสมบัติของเครื่องสำหรับใช้งานโปรแกรม EndNote 20

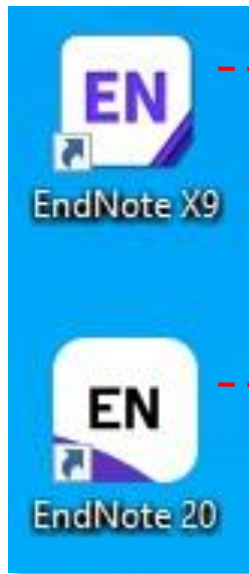
- ❖ **ระบบปฏิบัติการ Windows** : สำหรับ Windows ต้องเป็นเวอร์ชัน 10 ขึ้นไป ถ้าติดตั้งในระบบปฏิบัติการที่ต่ำกว่า ยังคงสามารถติดตั้งโปรแกรมได้ แต่ฟังก์ชันการใช้งานบางส่วนที่อยู่ด้านขวาจะไม่สามารถใช้งานได้
- ❖ **ระบบปฏิบัติการ Mac** : สำหรับ Mac สามารถใช้งานได้กับเวอร์ชัน 11.4 รุ่น macOS Big Sur ได้ หรือเวอร์ชันที่ใหม่กว่าอย่าง macOS Monterey แต่ไม่สามารถติดตั้งได้กับรุ่น macOS Catalina หรือรุ่นที่ต่ำกว่าได้ ถ้าจะใช้งานกับรุ่นนี้ต้องติดตั้ง Endnote X9 เพื่อใช้งานแทน



# การเปิดใช้งานโปรแกรม EndNote



การเรียกโปรแกรม Endnote 20 เพื่อเปิดการใช้งานโปรแกรม ซึ่งเป็นคนละส่วนกับ EndNote Library



สัญลักษณ์ Icon โปรแกรม Endnote X9

สัญลักษณ์ Icon โปรแกรม Endnote 20

หมายเหตุ : สัญลักษณ์ของ Icon บนหน้า Desktop ขึ้นอยู่กับการใช้งานตามเวอร์ชันของโปรแกรม

การเปิดใช้งานคลิกที่ Start > คลิกโฟลเดอร์ EndNote > EndNote Program

# การเปิดใช้งานโปรแกรม EndNote (ต่อ)

➤ หน้าจอแสดงการเข้าใช้งานโปรแกรมครั้งแรก

EndNote 20 - New Library

File Edit References Groups Library Tools Window Help

New...  
Open Library... Ctrl+O  
Open Shared Library... Ctrl+Shift+O  
Open Recent  
Close Ctrl+W  
Save Ctrl+S  
Save As...  
Save a Copy...  
Share...  
Export...  
Import  
Print... Ctrl+P  
Print Preview  
Print Setup...  
Compress Library (.enlx) ...  
Exit Ctrl+Q

หน้าต่างแสดงคำสั่งกรณี่ที่เปิดเรียกโปรแกรมแล้วไม่ปรากฏ  
หน้าต่างการจัดการ EndNote Library

Set up EndNote Library  
If you already have an EndNote library, please locate it and we'll get it set up.  
Open an existing library

Alternatively, you can start from scratch with a new library.  
Create a new library

หน้าต่างถามการจัดการเกี่ยวกับ EndNote Library  
สำหรับการเปิดคลังเก็บข้อมูลเดิม หรือการสร้างคลังเก็บข้อมูลใหม่

EndNote 20.2.1 Update

You are currently running version 20.0.1.15043. Would you like to install this update (version 20.2.1.15749)?

**EndNote 20.2.1 Update**

This update contains the following:

- Resolved "Value out of range" issue when inserting citations in Microsoft Word 2010
- Corrected issue with PDF viewer that caused software shutdown in certain workflows
- Sync status will now correctly show counts for groups
- Enhanced Find Full Text functions for the following data providers:
  - ACS (American Chemical Society)
  - American Phytopathological Society (APS Journals)
  - Canadian Science Publishing
  - de Gruyter
  - Emerald

Ignore This Download and Install Cancel

หน้าต่างการแจ้งเตือนเวอร์ชันที่ใช้งานอยู่ปัจจุบัน และเวอร์ชันล่าสุดที่สามารถอัปเดตได้ หากต้องการอัปเดตคลิก Download and Install

# การสร้างคลังเก็บข้อมูลใหม่ (New Library)

➤ การป้อนข้อมูลเข้า EndNote ต้องสร้างที่เก็บสำหรับการใช้งานครั้งแรกก่อน ซึ่งจะเรียกว่า Library

The image shows two overlapping windows from the EndNote 20 software. The background window is titled 'EndNote 20 - New Library' and contains a dialog box with the following text:

Set up EndNote Library  
If you already have an EndNote library, please locate it and we'll get it set up.

Alternatively, you can start from scratch with a new library.  
 **1**

The foreground window is titled 'EN New Reference Library' and shows a file explorer view. The address bar indicates the path: < E-Library > EndNote > My EndNote Library. The left pane shows the file system with 'Local Disk (D:)' selected and marked with a red circle **3**. The right pane shows a list of files:

Name	Date modified
My EndNote Library-eLibraryRMUTT.Data	5/5/2564 14:59
My EndNote Library-eLibraryRMUTT-Converted.Data	7/5/2564 14:38
My EndNote Library-eLibraryRMUTT.enl	16/9/2562 15:21
My EndNote Library-eLibraryRMUTT-Converted.enl	7/5/2564 14:38

The 'File name' field at the bottom contains 'My EndNote Library (ฉบับร.)' and is marked with a red circle **2**. The 'Save as type' is set to 'EndNote Library (\*.enl)'. The 'Save' button is circled with a red circle **4**.

1. คลิกคำสั่ง Create a new library 2. ตั้งชื่อคลังข้อมูลใหม่ 3. เลือกไดรฟ์จัดเก็บ 4. คลิก Save



# คลังเก็บข้อมูล (EndNote Library)

➤ หน้าจอ EndNote Library ซึ่งยังไม่มีข้อมูลและการนำเข้ารายการบรรณานุกรม

The screenshot displays the EndNote 20 application window titled "EndNote 20 - My EndNote Library (ฉบับร.ม).enl". The interface includes a menu bar with "File", "Edit", "References", "Groups", "Library", "Tools", "Window", and "Help". On the left, a sidebar contains navigation options: "Sync Configuration", "All References" (0), "Recently Added" (0), "Unfiled" (0), "Trash" (0), "MY GROUPS" (with a sub-option "My Groups"), "FIND FULL TEXT", "GROUPS SHARED BY ...", and "ONLINE SEARCH" (listing "Library of Congress", "LISTA (EBSCO)", "PubMed (NLM)", and "Web of Science C..." with a "more..." link). The main workspace is divided into two panes. The top pane, titled "All References", features a search bar and an "Advanced search" link. The bottom pane, also titled "All References", shows "0 References" and a table with columns for "Author", "Year", "Title", "Journal", "Last Upd...", and "Reference Type". The table is currently empty. On the right side, a separate pane titled "No referenc..." is visible, indicating no references are present in the selected group.

# การเปิดคลังเก็บข้อมูลที่มีอยู่เดิม (Existing library)

The screenshot shows the EndNote 20 'New Library' window. The 'File' menu is open, and the 'Open Library...' option is highlighted. A file selection dialog box is also open, showing the 'My EndNote Library' folder. The file 'My EndNote Library-eLibraryRMUTT.enl' is selected, and the 'Open' button is highlighted.

Name	Date modified
My EndNote Library (ฉบับ).Data	12/1/2565 13:07
My EndNote Library-eLibraryRMUTT.Data	5/5/2564 14:59
My EndNote Library-eLibraryRMUTT-Converted.Data	7/5/2564 14:38
My EndNote Library (ฉบับ).enl	12/1/2565 13:07
My EndNote Library-eLibraryRMUTT.enl	16/9/2562 15:21
My EndNote Library-eLibraryRMUTT-Converted.enl	7/5/2564 14:38

1. คลิก File
2. คลิก Open Library...
3. เลือกคลังเก็บข้อมูลที่มีอยู่
4. คลิก Open

# คลังเก็บข้อมูล (EndNote Library)

The screenshot displays the EndNote 20 interface. On the left, a sidebar shows the library structure with 'MY GROUPS' and 'ONLINE SEARCH' sections. The main area shows a list of references under 'All References'. A specific reference is selected and its details are shown on the right.

**1** ส่วนแสดงกลุ่มข้อมูลและจำนวนรายการบรรณานุกรมทั้งหมด

Author	Year	Title	Journal	Last Upd...	Reference Type
Ackley, Calvin A.; Lu...	2022	County-level estimates of excess mor...	SSM - Population ...	6/1/2565	Journal Article
Ackley, Calvin A.; Lu...	2022	County-level estimates of excess mor...	SSM - Population ...	6/1/2565	Journal Article
Alton, Y. K. Chua; Di...	2012	Web 2.0 applications in government ...	Online Information...	4/8/2564	Journal Article
Ameya, B.; Mahima,...	2021		e & Sho...	6/1/2565	Journal Article
	2021		itaria	6/1/2565	Journal Article
C.; B...	2021		xis in A...	6/1/2565	Journal Article
	2000	The public librarian's guide to the int...		4/8/2564	Book
Davis, Clay	2009	Web 2.0 definition, usage, and self -e...		4/8/2564	Thesis
Deegan, Marilyn.	2002	Digital futures strategies for the infor...		4/8/2564	Book
Dehghani, Mahdi; K...	2017	Matrix power means and the informa...	Linear Algebra and...	30/3/2560	Journal Article
Friedenthal, Meody	2021	How COVID Affected our Python Clas...	Information Techn...	6/1/2565	Journal Article

**2** ส่วนแสดงผลข้อมูลรายการบรรณานุกรมตามเขตข้อมูล

**3** ส่วนแสดงรายละเอียดของข้อมูลรายการบรรณานุกรม และการดูรูปแบบบรรณานุกรมแต่ละรายการ

# การจัดการข้อมูลด้วยการสร้างกลุ่มข้อมูล (Creating Group)

**การสร้างกลุ่มข้อมูล** คือ กลุ่มข้อมูลที่ใช้ในการจัดเก็บรายการบรรณานุกรม เพื่อความสะดวกในการเรียกดูข้อมูล เช่น แบ่งกลุ่มตามหัวเรื่อง แบ่งตามประเภทสิ่งพิมพ์ แบ่งตามปีที่พิมพ์ ซึ่งสามารถจัดแบ่งกลุ่มแยกตามลักษณะการสร้างได้ 2 ประเภทหลัก คือ

1. **Group Set** คือ การจัดแบ่งกลุ่มของข้อมูลออกเป็นกลุ่มใหญ่
2. **Groups** คือ การจัดแบ่งข้อมูลให้เป็นระบบตามหมวดหมู่ออกเป็นกลุ่มข้อมูลย่อยมีทั้งหมด 3 รูปแบบ
  - แบบ Custom Group เป็นการสร้างแบบตัวเอง
  - แบบ Smart Group เป็นการสร้างโดยให้เครื่องทำการสืบค้นและจัดเก็บข้อมูลให้อัตโนมัติ
  - แบบ Combine Group เป็นการผสมกันระหว่างแบบที่ 1 และแบบที่ 2 ด้วยการกำหนดเงื่อนไขการรวมข้อมูลด้วย AND, OR และ NOT

Operator	Field	Condition	Value	Action
	Author	Contains		+ X
And	Year	Contains		+ X
And	Title	Contains		+ X

ภาพตัวอย่าง หน้าต่างการสร้างกลุ่มแบบ Smart Group

# การสร้างกลุ่มข้อมูล (Creating Group)

EndNote 20 - My EndNote Library (อบรม).enl

File Edit References **Groups** Library Tools Window Help

**1** Create Group  
Create Smart Group...  
Create From Groups...  
Rename Group  
Edit Group...  
Delete Group  
Share Group...  
Add References To  
Remove References From Group  
Create Group Set  
Delete Group Set  
Rename Group Set

คลิกที่เมนู Groups  
เลือกรูปแบบกลุ่มที่ต้องการสร้าง

Advanced search

Year Title Journal Last Upd... Reference Type

**2** Create Group  
Create Smart Group...  
Create From Groups...  
Create Group Set  
Rename Group Set  
Delete Group Set

คลิกเมาส์ขวาที่ My Groups  
เลือกรูปแบบกลุ่มที่ต้องการสร้าง

No referenc...

วิธีการสร้างกลุ่มข้อมูล สามารถใช้งานคำสั่งได้ 2 ทาง

# การสร้างและแก้ไข Group Set

EndNote 20 - My EndNote Library (อนรม).enl

File Edit References Groups Library Tools Window Help

New Group Set

Advanced search

No referenc...

My Thesis

Author Year Title

Reference Type

1

2

3

ข้อ 2 และ ข้อ 3 รูปแบบขั้นตอน  
เหมือนกันทั้งตั้งชื่อหรือแก้ไขชื่อ  
Group เสร็จแล้วกด enter

1. คลิกขวาที่ My Groups เลือก Create Group Set
2. ตั้งชื่อ Group Set
3. การแก้ไขชื่อ Group คลิกขวาเลือก Rename Group Set

# การสร้างและแก้ไข Groups ประเภท Custom Group

EndNote 20 - My EndNote Library (อนรม).enl

File Edit References Groups Library Tools Window Help

New Group Set

All References 0  
Recently Added 0  
Unfiled 0  
Trash 0

MY GROUPS

My Groups

My Thesis

บทที่ 1 0

FIND FULL TEXT

GROUPS SHARED BY ...

ONLINE SEARCH

Library of Congress 0  
LISTA (EBSCO) 0  
PubMed (NLM) 0  
Web of Science C... 0  
more...

1

2

3

ข้อ 2 และ ข้อ 3 รูปแบบขั้นตอนเหมือนกันทั้งตั้งชื่อหรือแก้ไขชื่อ Group เสร็จแล้วกด enter

Create Group  
Create Smart Group  
Create From Groups...  
Rename Group  
Delete Group  
Create Group Set  
Rename Group Set

1. คลิกขวาที่ My Thesis เลือก Create Group 2. ตั้งชื่อกลุ่มข้อมูล 3. การแก้ไขชื่อกลุ่มข้อมูล คลิกขวาเลือก Rename Group

# การสร้างและแก้ไข Groups ประเภท Smart Group

EndNote 20 - My EndNote Library (อนรรม).enl

File Edit References Groups Library Tools Window Help

Sync Configuration

All References 0

Recently Added 0

Unfiled 0

Trash 0

MY GROUPS

My Groups

0 References

Author

1

2

3

4

5

6

7

Create Group

Create Smart Group

Create From Groups...

Rename Group

Edit Group...

Delete Group

Create Group Set

Rename Group Set

Smart Group

Smart Group Name: Journals

Author

Author

Author

First Author

Year

Title

Journal/Secondary Title

Label

Keywords

Abstract

Notes

Record Number

Rating

Secondary Author

Place Published

Publisher

Volume

Contains

Journal

วารสาร

Options

Create

MY GROUPS

My Groups

Journals 0

My Thesis

บทที่ 1 0

บทที่ 2 0

บทที่ 3 0

1. คลิกขวาเลือก Create Smart Group
2. ตั้งชื่อกลุ่มข้อมูล
3. เลือกประเภทเขตข้อมูลที่ต้องการสืบค้น
4. พิมพ์คำที่ใช้เพื่อสืบค้นข้อมูล
5. เลือก Operators เพื่อสร้างเงื่อนไขการสืบค้นหากมีมากกว่า 1 คำ
6. เสร็จแล้วคลิก Create
7. การแก้ไขเงื่อนไข คลิก Edit Group...

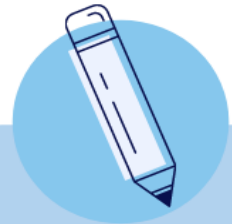


# การสร้างและแก้ไข Groups ประเภท Combine Group

The screenshot shows the EndNote 20 interface with the following steps highlighted:

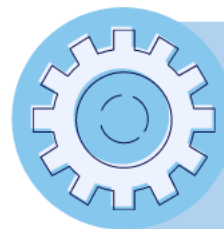
1. Click on 'My Groups' in the left sidebar.
2. Enter 'Journals / บทที่ 1' in the 'Group Name' field of the 'Create From Groups' dialog.
3. Select 'Journals' from the 'Include References in:' list.
4. Select 'And' as the operator for the first group.
5. Select 'บทที่ 1' as the second group.
6. Click the 'Create' button.
7. Click 'Edit Group...' in the context menu.

1. คลิกขวาเลือก Create From Group...
2. ตั้งชื่อกลุ่มข้อมูล
3. เลือกกลุ่มที่ต้องการผสมข้อมูล
4. ระบุเงื่อนไขในการผสมรวมกลุ่ม เลือก Operators ได้แก่ And Or Not
5. เลือกกลุ่มที่ต้องการผสมข้อมูลอีกหนึ่งกลุ่ม
6. เสร็จแล้วคลิก Create
7. การแก้ไขเงื่อนไข คลิก Edit Group...



## 1. การเพิ่มรายการบรรณานุกรมเข้า Library ด้วยตนเอง (Entering a References)

- ❖ การแนบไฟล์
- ❖ การแก้ไขข้อมูล
- ❖ การสร้างข้อมูลอ้างอิงรูปภาพ



## 2. การนำเข้าข้อมูลบรรณานุกรมจากฐานข้อมูล การสืบค้นเข้าสู่ EndNote มีทั้งหมด 2 วิธี



- การนำเข้ารายการบรรณานุกรมจากฐานข้อมูลออนไลน์เข้าสู่ EndNote โดยตรง (Direct Export)



- การนำเข้ารายการบรรณานุกรมจากการบันทึกไฟล์รายการไว้แล้วเข้าสู่ EndNote (Import File)

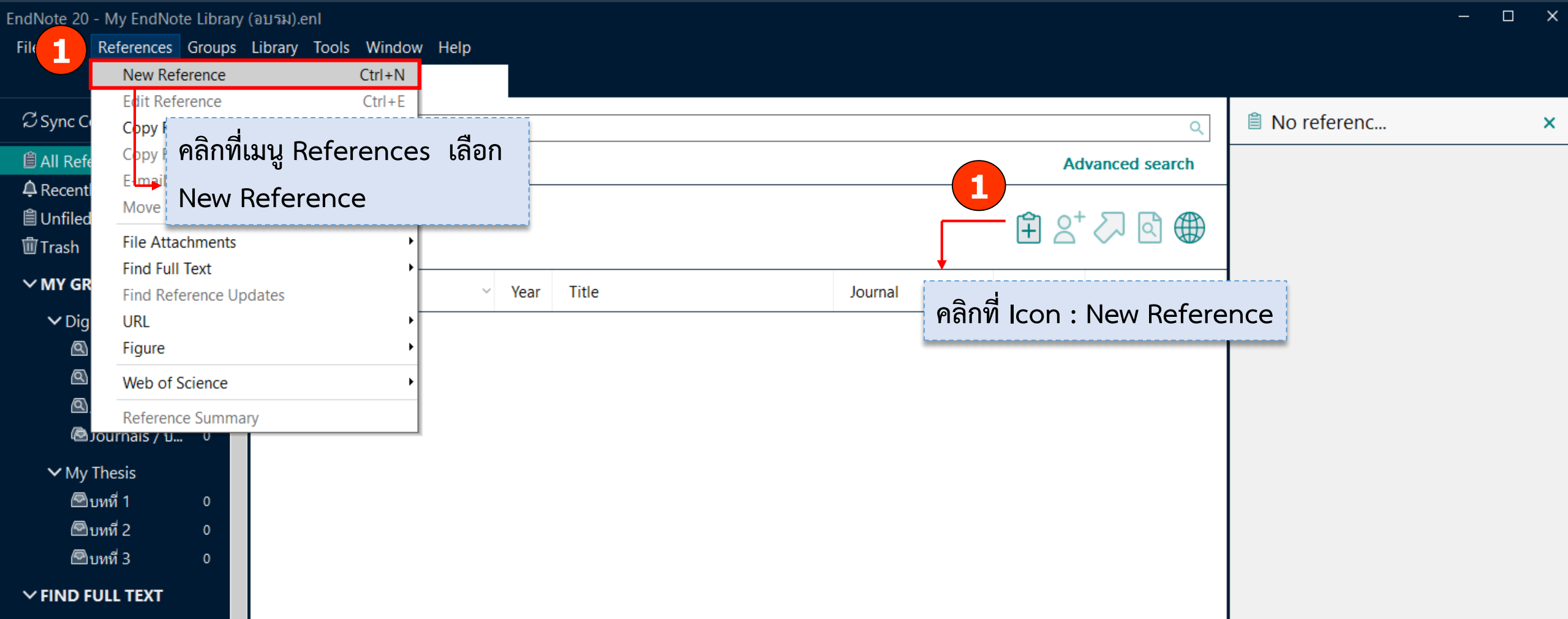


# การนำเข้าข้อมูลบรรณานุกรมเข้าใน EndNote

# การเพิ่มรายการบรรณานุกรมเข้าด้วยตนเอง (Entering a References)



# การเพิ่มรายการบรรณานุกรม



1. เลือกคำสั่ง New Reference สามารถเข้าคำสั่งได้ 2 ทาง

# การเพิ่มรายการบรรณานุกรม (ต่อ)

New Reference (My EndNote Library (ฉบับร.ม).enl)

File Edit References Groups Library Tools Window Help

B I U X<sup>1</sup> X<sub>1</sub> 🔍 Save

2 Reference Type Journal Article

3

- Aggregated Database
- Ancient Text
- Artwork
- Audiovisual Material
- Bill
- Blog
- ✓ Book
- Book Section
- Case
- Catalog
- Chart or Table
- Classical Work
- Computer Program
- Conference Paper
- Conference Proceedings
- Dataset

Author

Year

Title

Journal

Volume

Part/Supplement

Issue

Pages

2. คลิกเลือกประเภทสิ่งพิมพ์ (Reference Type) 3. พิมพ์รายการบรรณานุกรมลงในแต่ละเขตข้อมูลตามที่ต้องการ

# การเพิ่มรายการบรรณานุกรม และการบันทึก

The screenshot shows the EndNote software interface. At the top, the title bar reads "Digby, 2021 #3 (My EndNote Library (ฉบับ).enl)". The menu bar includes "File", "Edit", "References", "Groups", "Library", "Tools", and "Help". The "File" menu is open, showing options: "New...", "Open Library...", "Open Shared Library...", "Open Recent", and "Close Reference" (highlighted with a red box and labeled "6"). A red dashed box points to the "Close Reference" option with the text "หรือ คลิกเมนู File คลิก Close Reference เพื่อปิดหน้าต่างรายการบรรณานุกรมนี้".

On the right side of the interface, there is a "Save" button (highlighted with a red box and labeled "5") with the text "คลิก Save เพื่อบันทึกรายการบรรณานุกรม". In the top right corner, there is a close button (labeled "6") with the text "คลิก X เพื่อปิดหน้าต่างรายการบรรณานุกรมนี้".

The main area shows a reference entry for "Journal Article". The "Author" field contains "Digby, Todd" (highlighted with a red dashed box and labeled "4"). A blue callout box explains: "ชื่อผู้แต่ง ภาษาไทย : ชื่อ ตามด้วยนามสกุล ตามด้วยคอมม่า (,) (เพื่อไม่ให้ชื่อสกุลสลับตำแหน่ง) ภาษาอังกฤษ : พิมพ์ได้ 2 แบบ 1. นามสกุล, ชื่อ และ 2. ชื่อ นามสกุล". The "Year" field contains "2021" (highlighted with a red dashed box and labeled "4"). A blue callout box explains: "ปีที่พิมพ์ : สามารถพิมพ์ได้ทั้ง คริสต์ศักราช และพุทธศักราช". The "Title" field contains "Developing a minimalist mult... partners" (highlighted with a red dashed box and labeled "4"). A blue callout box explains: "ชื่อผู้แต่ง และชื่อวารสาร ที่ยังไม่เคยมีใน Library ตัวอักษรจะเป็นสีแดงสำหรับการเพิ่มครั้งแรก". The "Journal" field contains "Information Technology & Libraries" (highlighted with a red dashed box and labeled "4"). The "Volume" field contains "40" (highlighted with a red dashed box and labeled "4").

On the left side, there is a red dashed box labeled "4" with the text "กรอกข้อมูลรายการ บรรณานุกรมแต่ละ เขตข้อมูลที่เกี่ยวข้อง".

\*Author : กรณีมีผู้แต่งมากกว่าหนึ่งคนขึ้นไป ให้กด Enter เพื่อขึ้นบรรทัดใหม่ เพราะโปรแกรมกำหนดให้ 1 คนต่อ 1 บรรทัดเท่านั้น

\*Author และ Journal: ชื่อผู้แต่ง และชื่อวารสาร ที่ยังไม่เคยมีใน Library ตัวอักษรจะเป็นสีแดง สำหรับการเพิ่มเข้าครั้งแรก

# การแนบไฟล์และรูปภาพ (Attach File & Figure)



# การแนบไฟล์ (Attach File)

Digby, 2021 #3 (My EndNote Library (ฉบับร.ม).enl)

File Edit References Groups Library Tools Window Help

1 วิธีที่ 1 : เขตข้อมูล File Attachments >> คลิก Attach File...

2 References Groups Library Tools Window

- New Reference Ctrl+N
- Edit Reference Ctrl+E
- Copy References To
- Copy Formatted Referer...
- E-mail Reference
- Restore to Library
- Delete References...
- File Attachments**
  - Attach File... Ctrl+Alt+A
  - Open Ctrl+Alt+P
  - Save As... Ctrl+Shift+S
  - Convert to Relative Links
  - Rename Attachment...
  - Rename PDFs...
- Find Full Text
- Find Reference Updates
- URL
- Figure
- Web of Science
- Reference Summary

File Attachments + Attach file

Author Address

Figure

Caption

Access Date

Translated Author

การแนบไฟล์ที่เกี่ยวข้องกับรายการบรรณานุกรม สามารถเข้าคำสั่งได้ 2 ทาง



# การแนบไฟล์ (Attach File) (ต่อ)

The screenshot shows the EndNote interface with a file selection dialog box open. The dialog box displays a list of files in the folder 'เอกสารประกอบการอบรม'. The file 'Developing a Minimalist Multilingual Full-text...' is selected. The 'Open' button is highlighted. In the main interface, the 'Attach file' button is highlighted with a red box and the number 1. The file selection dialog box is highlighted with a red box and the number 2. The 'Open' button in the dialog box is highlighted with a red box and the number 3. The 'File Attachments' field in the reference editor is highlighted with a red box and the number 4, showing the selected file. The reference list in the library view is highlighted with a red box and the number 5, showing a paperclip icon next to the reference.

Name	Date modified	Type
Book - Exploring the digital library.jpg	13/1/2565 14:53	ACDS
Developing a Minimalist Multilingual Full-te...	13/1/2565 12:39	Adob
Figure - Digital Library.png	13/1/2565 14:04	PNG
การพัฒนาเว็บไซต์ห้องสมุดดิจิทัล.pdf	13/1/2565 14:37	Adob
ตัวอย่างบทความ ห้องสมุดดิจิทัลคืออะไร.docx	13/1/2565 15:32	เอกสาร
รายการบรรณานุกรมหนังสือบทความวิจัย.docx	13/1/2565 14:52	เอกสาร
หนังสือ - ห้องสมุดยุคใหม่.png	13/1/2565 12:59	PNG

Author	Year	Title	Journal	Last Upd...	Reference Type
Digby, Todd	2021	Developing a minimalist multilingual...	Informatio...	14/1/2565	Journal Article

1. คลิกที่คำสั่ง Attach file
2. เลือกไฟล์ที่ต้องการแนบ (สามารถแนบไฟล์ได้สูงสุด 45 ไฟล์ต่อหนึ่งรายการ)
3. คลิก Open
4. ที่เขตข้อมูล File Attachments จะปรากฏไฟล์แนบ
5. ที่หน้า Library รายการใดที่มีไฟล์แนบจะปรากฏสัญลักษณ์ Paper Clip

# การแสดงผลเนื้อหาไฟล์แนบ

The screenshot displays the EndNote interface. On the left is a sidebar with navigation options like 'All References', 'Recently Added', and 'MY GROUPS'. The main window shows a table of references. The first row is highlighted in green and has a red circle with the number '1' next to the author 'Digby, Todd'. To the right, a PDF viewer is open, showing the title 'Developing a Minimalist Multilingual Full-text.pdf' and the article text. Red circles with numbers 2, 3, 4, and 5 point to various UI elements: 2 points to the PDF icon in the top toolbar, 3 points to the PDF icon in the left toolbar, 4 points to the article text, and 5 points to the PDF icon in the left toolbar.

Author	Year	Title	Journal	Last Upd...	Reference Type
Digby, Todd	2021	Developing a minimalist multilingual...	Informatio...	14/1/2565	Journal Article

PDF Viewer: Developing a Minimalist Multilingual Full-text.pdf

ARTICLE

## Developing a Minimalist Multilingual Digital Library Solution for Disconnected Remote Library Partners

Todd Digby

ABSTRACT

The University of Florida (UF) George A. Smathers Libraries have partnered digital collection projects throughout the years with a institutions across the Caribbean region. One of the countries that projects within is Cuba. One of the partnerships is with the library (Sinagoga Bet Shalom) in Havana, Cuba. As part of this partnership, Cuba to do onsite scanning and digitization of selected materials digitized content from this project was brought back to UF and l...

หน้าแสดงผลเนื้อหาไฟล์เอกสารแนบรูปแบบไฟล์ PDF ซึ่งสามารถเพิ่มโน้ต, ขีดเส้นใต้ข้อความ, ทำไฮไลต์ข้อความ, ค้นหาคำในเอกสาร พร้อมทั้งเลือกบันทึก, สั่งพิมพ์ และส่งอีเมลได้จากเครื่องมือภายในโปรแกรม เมื่อทำการเพิ่มหรือแก้ไขในไฟล์แนบให้ทำการ Save ก่อนปิดหน้าต่างไฟล์เอกสาร

# การเพิ่มไฟล์รูปภาพ (Figure)

Figure

Caption Digital library

7 Save

1 Attach Figure...

5

6

Attach Figure

File name:

2 Choose File...

Note:

The 'Attach Figure' feature enables the attachment of images, charts, and tables into the 'Figure' field for later citing using EndNote CWYW.

OK Cancel

Choose File

File name: Figure - Digital Library.png

4 Open

3 Figure - Digital Library.png

1. คลิกเมนู References >> เลือก Figure >> คลิก Attach Figure
2. คลิกที่ปุ่ม Choose File... เพื่อเลือกไฟล์
3. เลือกไฟล์รูปภาพที่ต้องการ
4. คลิก Open
5. ที่เขตข้อมูล Figure จะปรากฏไฟล์รูปภาพ
6. ใส่คำอธิบายที่เขตข้อมูล Caption
7. คลิก Save และคลิกที่เมนู File คลิก Close Reference เพื่อปิดหน้าต่างรายการบรรณานุกรม

# รายการบรรณานุกรมใน Library

My EndNote Library (ฉบับรวม).enl

File Edit References Groups Library Tools Window Help

All References +

Advanced search

หมายเลข 4 รายการบรรณานุกรม  
เข้ากลุ่มให้อัตโนมัติตามเงื่อนไข  
การตั้งค่าของแต่ละกลุ่มข้อมูล

หมายเลข 3 คำสั่ง Edit สำหรับใช้แก้ไข  
รายการบรรณานุกรม

Author	Year	Title	Journal	Last Upd...	Reference Type
1 Digby, Todd	2021	Developing a minimalist multilingual...	Informatio...	14/1/2565	Journal Article

หมายเลข 1 สัญลักษณ์ Paper  
Clip รายการบรรณานุกรมที่มี  
การแนบไฟล์เอกสาร

หมายเลข 2 คำสั่ง Summary แสดง  
รูปแบบรายการบรรณานุกรม

..., 2021... Summary Edit PDF X

Developing a Minimalist Mu... v

+ Attach file

**Developing a minimalist multilingual full-text digital library solution for disconnected remote library partners**

T. Digby

Information Technology & Libraries 2021  
Vol. 40 Issue 4 Pages 1-9

APA 6th Insert Copy

Digby, T. (2021). Developing a minimalist multilingual full-text digital library solution for disconnected remote library partners. *Information Technology & Libraries*, 40(4), 1-9. doi:10.6017/ital.v40i4.13319

4 Digital library 1

2 3

# การแก้ไขรายการบรรณานุกรมใน Library

The screenshot shows the EndNote Library interface. On the left is a sidebar with navigation options like 'All References', 'Recently Added', and 'MY GROUPS'. The main area displays a table of references. A red dashed box labeled '1' highlights a specific reference row. A red dashed box labeled '2' points to the 'Edit' button in the top right of the reference's detail view. A red dashed box labeled '3' points to the 'Save' button in the same detail view. A text box at the top explains that clicking 'Edit' is used for editing references. Another text box next to the reference row explains that after editing the information, the 'Save' button should be clicked.

My EndNote Library (ฉบับรวม).enl  
File Edit References Groups Library Tools Window Help

All References +

คลิกคำสั่ง Edit เพื่อทำการแก้ไขรายการบรรณานุกรม

Advanced search

All References  
1 Reference

เมื่อทำการแก้ไขรายการบรรณานุกรมในเขตข้อมูลเสร็จแล้ว คลิก Save

	Author	Year	Title	Information	Date	Reference Type
1	Digby, Todd	2021	Developing a minimalist multilingual...	Informatio...	14/1/2565	Journal Article

เลือกรายการบรรณานุกรมที่ต้องการแก้ไข

..., 2021... Summary Edit PDF X

B I U X' X<sub>1</sub> Save

Reference Type: Journal Article

Author: Digby, Todd

Year: 2021

Title: Developing a minimalist multilingual full-text digital library solution for disconnected remote library partners

Journal: Information Technology & Libraries

Volume: 40

Part/Supplement:

# การแก้ปัญหาตัวอักษรรายการบรรณานุกรมภาษาไทย

**1** คลุมดำข้อความในเขตข้อมูล (ทำเหมือนกันในทุก ๆ เขตข้อมูล)

**2** คลิกเมนู Edit >> คลิกคำสั่ง Font เลือกแบบตัวอักษรเป็น Courier New

**3** เมื่อทำการแก้ไขรายการบรรณานุกรมในทุกเขตข้อมูลเสร็จแล้ว คลิก Save

**4** การแสดงผลของภาษาจะเป็นปัญหาตอนแก้ไขรายการบรรณานุกรม เพราะข้อมูลในทุกเขตข้อมูลจะเป็นตัวอักษรสี่เหลี่ยมทั้งหมด

**5** การแสดงผลตัวอักษรของภาษา ไม่มีผลต่อการนำไปใช้งานบน Microsoft Word

คลิกคำสั่ง Copy เพื่อนำรายการบรรณานุกรมมาวางที่ Microsoft Word

สมาคมห้องสมุดแห่งประเทศไทย. (2549). การประชุมใหญ่สามัญประจำปี 2549 และประชุมวิชาการสมาคมห้องสมุดแห่งประเทศไทย. กรุงเทพมหานคร: สมาคมห้องสมุดแห่งประเทศไทย.

การแปลงตัวอักษรภาษาไทยเพื่อให้โปรแกรม EndNote สามารถอ่านภาษาไทยได้

# รูปแบบบรรณานุกรม (Bibliographic Styles)



# รูปแบบบรรณานุกรม

The screenshot shows the EndNote 20 interface. On the left is a sidebar with navigation options like 'All References', 'Recently Added', and 'MY GROUPS'. The main window displays a table of references. The first row is highlighted in green and marked with a red circle '1'. A red box highlights the 'Select Another Style...' button in the reference's context menu, which is also marked with a red circle '2'. A red dashed box contains Thai text explaining the current style. On the right, a preview pane shows the selected reference formatted in APA 6th style.

Author	Year	Title	Journal	Last Upd...	Reference Type
Digby, Todd	2021	Developing a minimalist multilingual...	Information Tech...	14/1/2565	Journal Article
โชติกา วีระพงษ์; อรทัย...	2557	การพัฒนาเว็บไซต์ห้องสมุดดิจิทัลด้านสารส...	ห้องสมุด		
สมาคมห้องสมุดแห่งประ...	2549	การประชุมใหญ่สามัญประจำปี 2549 และประ...			

รูปแบบรายการบรรณานุกรมที่เลือกใช้งานอยู่  
ในปัจจุบัน APA 6th

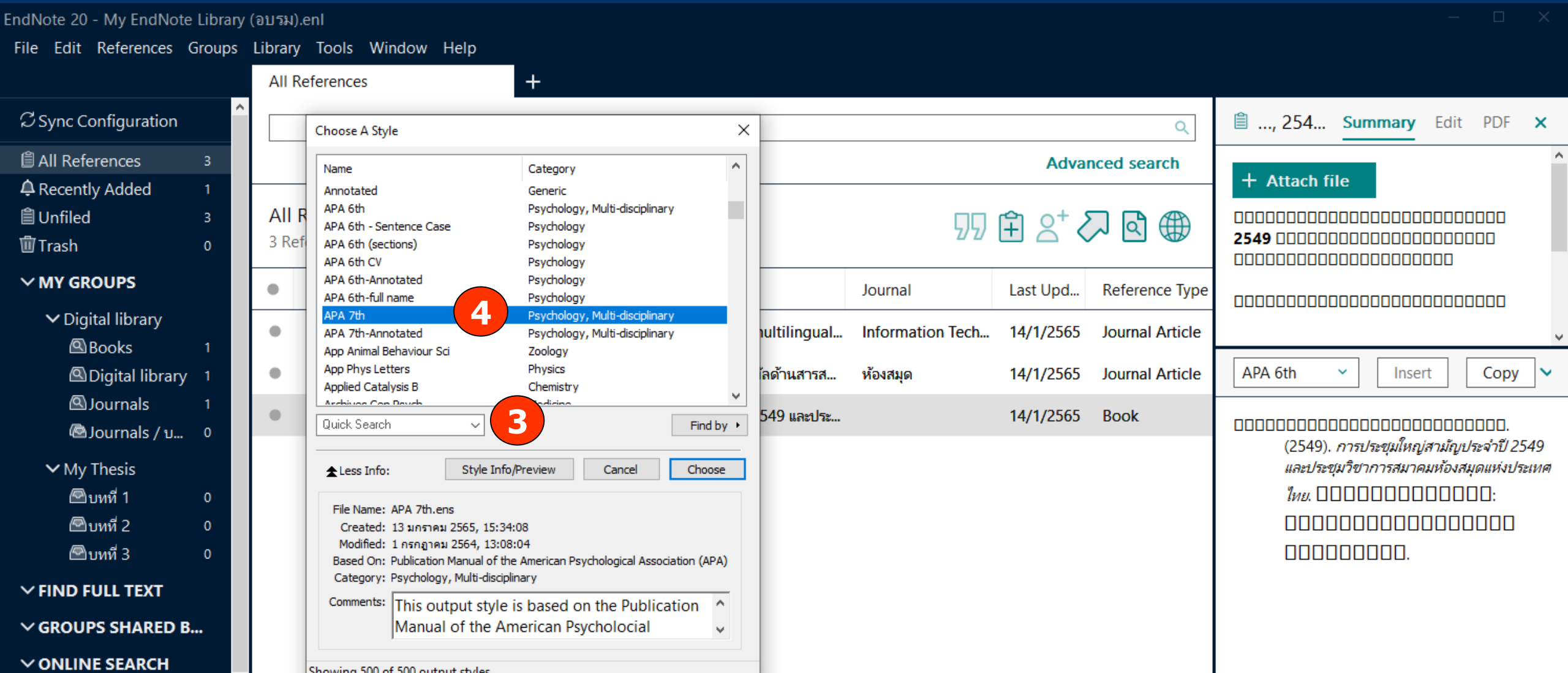
Select Another Style...  
Annotated  
APA 6th  
Author-Date  
Chicago 17th Author-Date  
IEEE  
MHRA (Author-Date)  
MLA  
Numbered  
Show All Fields  
Turabian 9th Footnote  
Vancouver

APA 6th

1. คลิกรายการบรรณานุกรม
2. คลิกที่ Select Another Style เพื่อค้นหาแบบทางบรรณานุกรมที่ต้องการ



# รูปแบบบรรณานุกรม (ต่อ)



3. พิมพ์ชื่อรูปแบบที่ต้องการ ที่ช่อง Quick Search 4. เลือกรูปแบบทางบรรณานุกรมที่ต้องการ จากนั้นคลิก Choose

# รูปแบบบรรณานุกรม (ต่อ)

The screenshot displays the EndNote 20 interface with a list of references. The selected reference is by Digby, Todd (2021) titled "Developing a minimalist multilingual..." in the journal "Information Tech...". The interface shows the "APA 7th" style selected, indicated by a red circle with the number 5. An inset window shows a Microsoft Word document with the citation text: "สมาคมห้องสมุดแห่งประเทศไทย. (2549). การประชุมใหญ่สามัญประจำปี 2549 และประชุมวิชาการสมาคมห้องสมุดแห่งประเทศไทย. สมาคมห้องสมุดแห่งประเทศไทย." This text is enclosed in a red box in the Word document and a red dashed box in the EndNote preview pane.

5. รูปแบบบรรณานุกรมเลือกใช้ เช่น APA 7th

# การติดตั้งรูปแบบบรรณานุกรม (Output Styles)

EndNote Output Styles - RMUTT

Name	Size	Hits
APA 6th-RMUTT (Eng)	75.8 KB	101
APA 6th-RMUTT (Thai)	117.5 KB	134

คลิกที่ไฟล์ APA 6<sup>th</sup> RMUTT ขั้นตอนนี้ต้องเปิดการใช้งานโปรแกรม EndNote

เข้าเว็บไซต์ [www.library.rmutt.ac.th](http://www.library.rmutt.ac.th) >> คลิกเมนู e-Resources >> คลิกที่ EndNote Program >> คลิกดาวน์โหลดรูปแบบบรรณานุกรมที่ต้องการ

การใช้งานรูปแบบบรรณานุกรม Styles APA 6<sup>th</sup> - RMUTT ต้องทำการดาวน์โหลดตัว Output Styles และทำการติดตั้ง ถึงจะสามารถใช้งานได้

# การติดตั้งรูปแบบบรรณานุกรม (Output Styles) (ต่อ)

The screenshot shows the EndNote interface with the 'File' menu open. The 'Save As...' option is highlighted with a red circle and the number '1'. A 'Save As' dialog box is open, showing the 'Style name' field with 'APA-6th-RMUTT-Thai' entered, also circled with a red circle and the number '2'. The 'Close Style' option in the 'File' menu is circled with a red circle and the number '3'. The main window displays the details for the 'APA 6th' style, including the file name, full name, based on, category, publisher, URL, and creation/modification dates. The 'Comments and limitations' section is also visible.

1. คลิกเมนู File เลือก Save As... 2. ปรับแก้ไขชื่อ Style และคลิก Save 3. คลิก Close Style เพื่อปิดหน้าต่าง Output Styles

# การเรียกใช้รูปแบบบรรณานุกรม (Output Styles)

The screenshot shows the EndNote 20 interface. On the left is a sidebar with navigation options like 'All References', 'Recently Added', and 'MY GROUPS'. The main window displays a table of references. The first row is highlighted in green and marked with a red circle containing the number '1'. The second row is also highlighted in green and marked with a red circle containing the number '2'. A red dashed box highlights the text 'รูปแบบรายการบรรณานุกรมที่เลือกใช้งานอยู่ในปัจจุบัน APA 7th' with a red arrow pointing to the 'APA 7th' option in the 'Select Another Style...' dropdown menu on the right.

	Author	Year	Title	Journal	Last Upd...	Reference Type
●	Digby, Todd	2021	Developing a minimalist multilingual...	Information Tech...	14/1/2565	Journal Article
●	โชติกา วีระพงษ์; อรทัย...	2557	การพัฒนาเว็บไซต์ห้องสมุดดิจิทัลด้านสารส...	ห้องสมุด	14/1/2565	Journal Article
●	สมาคมห้องสมุดแห่งประ...	2549	การประชุมใหญ่สามัญประจำปี 2549 และประ...		14/1/2565	Book

รูปแบบรายการบรรณานุกรมที่เลือกใช้งานอยู่ในปัจจุบัน APA 7th

Select Another Style...  
Annotated  
APA 6th  
✓ APA 7th  
Author-Date  
Chicago 17th Author-Date  
IEEE  
MHRA (Author-Date)  
MLA  
Numbered  
Show All Fields  
Turabian 9th Footnote  
Vancouver

1. คลิกรายการบรรณานุกรม
2. คลิกที่ Select Another Style เพื่อค้นหารูปแบบทางบรรณานุกรมที่ต้องการ

# การเรียกใช้รูปแบบบรรณานุกรม (Output Styles) (ต่อ)

EndNote 20 - My EndNote Library (ฉบับรวม).enl

File Edit References Groups Library Tools Window Help

All References

All References

3 References

Author

Digby, Todd

โชติกา วีระพงษ์; อรทัย...

สมาคมห้องสมุดแห่งประเทศไทย...

Choose A Style

Name	Category
APA 6th	Psychology, Multi-disciplinary
APA 6th - Sentence Case	Psychology
APA 6th (sections)	Psychology
APA 6th CV	Psychology
APA 6th-Annotated	Psychology
APA 6th-full name	Psychology
<b>APA 6th-RMUTT-Thai</b>	<b>Psychology, Multi-disciplinary</b>
APA 7th	Psychology, Multi-disciplinary
APA 7th-Annotated	Psychology, Multi-disciplinary
App Animal Behaviour Sci	Zoology
App Phys Letters	Physics
Applied Catalysis B	Chemistry
Archives Con. Reuch...	Medicine

Quick Search

Find by

Less Info: Style Info/Preview Ca 3 Choose

File Name: APA 6th-RMUTT-Thai.ens  
Created: 15 มกราคม 2565, 13:52:00  
Modified: 15 มกราคม 2565, 13:52:00  
Based On: APA 6th - American Psychological Association 6th Edition  
Category: Psychology, Multi-disciplinary

Comments: This style is based on the Publication Manual of the APA, 6th ed.

Showing 501 of 501 output styles.

Advanced search

+ Attach file

2549

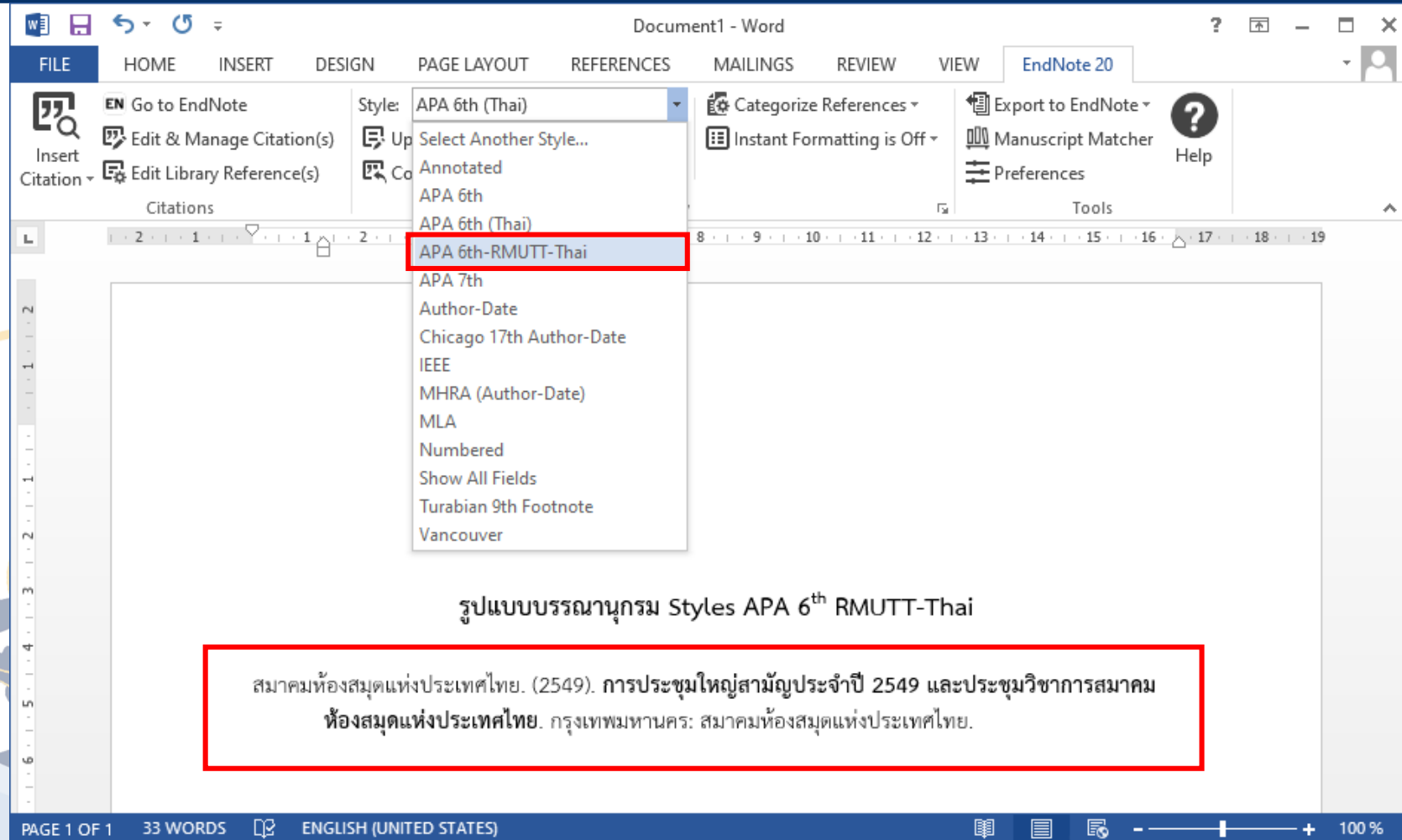
Last Upd...	Reference Type
h... 14/1/2565	Journal Article
14/1/2565	Journal Article
14/1/2565	Book

APA 6th-RMUTT-Thai Insert

สมาคมห้องสมุดแห่งประเทศไทย. (2549). การประชุมใหญ่สามัญประจำปี 2549 และประชุมวิชาการสมาคมห้องสมุดแห่งประเทศไทย. กรุงเทพมหานคร: สมาคมห้องสมุดแห่งประเทศไทย.

3. เลือกรูปแบบทางบรรณานุกรมที่ต้องการ จากนั้นคลิก Choose 4. รูปแบบบรรณานุกรมที่เลือกใช้ APA 6<sup>th</sup>-RMUTT-Thai

# การเรียกใช้รูปแบบบรรณานุกรม (Output Styles) (ต่อ)



The screenshot shows the Microsoft Word interface with the EndNote 20 ribbon active. The 'Style' dropdown menu is open, displaying a list of citation styles. The style 'APA 6th-RMUTT-Thai' is highlighted with a red box. Below the menu, the text 'รูปแบบบรรณานุกรม Styles APA 6<sup>th</sup> RMUTT-Thai' is displayed. A red box highlights the following text in the document: 'สมาคมห้องสมุดแห่งประเทศไทย. (2549). การประชุมใหญ่สามัญประจำปี 2549 และประชุมวิชาการสมาคมห้องสมุดแห่งประเทศไทย. กรุงเทพมหานคร: สมาคมห้องสมุดแห่งประเทศไทย.'

การติดตั้งรูปแบบบรรณานุกรม APA 6<sup>th</sup>-RMUTT-Thai รูปแบบจะถูกนำมาใช้งานกับ Microsoft Word ด้วยเช่น

การนำรายการบรรณานุกรม  
จากฐานข้อมูลเข้าโดยตรง  
(Direct Export)





# Direct Export

ฐานข้อมูล EBSCO Host

New Search Multimedia Publications Home Support By MHESI

3

Folder

Preferences

Language

Help



Searching: Discovery Service for Rajamangala Univ of Technology Thanyab

Keyword

"Digital libraries"

1

Search

[Basic Search](#) [Advanced Search](#) [PICO Search](#) [Search History](#)

Refine Results

Current Search

Find all my search terms:

"Digital libraries"

Expanders

Also search within the full text of the articles

Apply equivalent subjects

Limiters

Full Text

Available in Library Collection

Search Results: 1 - 10 of 5,526

Relevance

Page Options

Share

## 1. Persistent URLs and Citations Offered for Digital Objects by Digital Libraries.



By: Homenda, Nicholas. *Information Technology & Libraries*, 2021, Vol. 40 Issue 2, p1-12, 12p, 1 Black and White Photograph, 4 Charts; DOI: 10.6017/ital.v40i2.12987, Database: [Education Source](#)

**Subjects:** Digital libraries; Academic libraries; Bibliography (Documentation); Bibliography (Documentation) -- Methodology; Online library catalogs; Library public services; Bibliographical citations; Universities & colleges; Access to information; World Wide Web; Archives; Indiana; Libraries and Archives; Archives; Internet Publishing and Broadcasting and Web Search Portals; Wired Telecommunications Carriers; Museums; Colleges, Universities, and Professional Schools; Internet; Electronic publications; Museums

[PDF Full Text](#) [Save PDF to Cloud](#) (2.6MB)

2



## 2. Stateful Library Analysis and Migration System (SLAM): An ETL System for Performing Digital Library Migrations.



By: Pănescu, Adrian-Tudor; Grosu, Teodora-Elena; Manta, Vasile. *Information Technology & Libraries*, 2021, Vol. 40 Issue 4, p1-13, 13p, 3 Diagrams, 1 Chart; DOI: 10.6017/ital.v40i4.12035,

1. สืบค้นหัวเรื่องที่ต้องการค้นหา

2. เลือกรายการที่ต้องการ คลิกที่สัญลักษณ์



ให้เป็นกลายสีเหลือง



3. รายการบรรณานุกรมที่เลือกจะถูกจัดเก็บไว้ใน Folder

# Direct Export (ต่อ)



## Folder Contents

[Back](#)

To store these items in the folder for a future session, [Sign In to My EBSCOhost](#).

<<

- Articles (5)
- Images (0)
- Videos (0)
- Companies (0)
- eBooks (0)
- audioBooks (0)
- Notes (0)
- Other Content Sources (0)
- Persistent Links to Searches (0)
- Saved Searches (0)
- Search Alerts (0)
- Journal Alerts (0)
- Web Pages (0)

5

## Articles

1-5 of 5


Page: 1

Select / deselect all

Delete Items

Date Added ▾ Page Options ▾

1. Developing a Minimalist Multilingual Full-text Digital Library Solution for Disconnected Remote Library Partners.



By: Digby, Todd. Information Technology & Libraries, 2021, Vol. 40 Issue 4, p1-9, 9p, 4 Color Photographs; DOI: 10.6017/ital.v40i4.13319, Database: Education Source

**Subjects:** Digital libraries; Remote access networks; Interprofessional relations; Universities & colleges; Florida; Cuba; Libraries and Archives; Internet Publishing and Broadcasting and Web Search Portals; Wired Telecommunications Carriers; Colleges, Universities, and Professional Schools; Internet; Digital technology; Mobile apps

PDF Full Text (3.3MB)

6

- Print
- E-mail
- Save
- Export

>>

4. คลิกที่ Folder ที่จัดเก็บรายการบรรณานุกรมไว้ 5. คลิกที่ช่อง Select / Deselect all เพื่อทำการเลือกรายการบรรณานุกรมที่ต้องการนำออกพร้อมลบบรายการใน Folder เมื่อนำออกรายการบรรณานุกรม 6. คลิกที่ Export

# Direct Export (ต่อ)



## Export Manager <sup>?</sup>

[Back](#)

Save E-mail

Number of items to be saved: 5

Remove these items from folder after saving

6

Save

7

Save citations to a file formatted for:

- Direct Export in RIS Format (e.g. CITAVI, EasyBib, EndNote, ProCite, Reference Manager, Zotero)
- Direct Export to EndNote Web
- Generic bibliographic management software
- Citations in XML format
- Citations in BibTeX format
- Citations in MARC21 format
- Direct Export to RefWorks

8

- เปิด
- เปิดไฟล์ประเภทนี้เสมอ
- แสดงในโฟลเดอร์
- ยกเลิก

Show all



6. คลิก ✓ ที่ช่องสี่เหลี่ยมเพื่อ save รายการ จากนั้นคลิก Save
7. รูปแบบการนำออกรายการ เลือก RIS (รูปแบบ Reference Manager)
8. คลิกไฟล์ .ris หรือคลิกเปิด เพื่อนำออกรายการบรรณานุกรมเข้าสู่โปรแกรม EndNote โดยอัตโนมัติ (ต้องเปิดโปรแกรม EndNote ไว้ด้วย)

# Direct Export (ต่อ)

EndNote 20 - My EndNote Library (อบรม).enl

File Edit References Groups Library Tools Window Help

Imported References +

Sync Configuration

All References 8

**Imported References 5** 1

Recently Added 6

Unfiled 8

Trash 0

MY GROUPS

- Digital library
  - Books 2
  - Digital library 5
  - Journals 6
  - Journals / บ... 0
- My Thesis
  - บทที่ 1 0
  - บทที่ 2 0

Imported References

5 References

Advanced search

	Author	Year	Title	Journal	Last Upd...	Reference Type
●	Barbuti, Nicola	2021	Thinking digital libraries for preserva...	International Jou...	15/1/2565	Journal Article
●	Homenda, Nicholas	2021	Persistent URL and Citations Offered...	Information Tech...	15/1/2565	Journal Article
●	Mertoğlu, Uğur; Ge...	2020	Automated News Detection in t...	Information Tech...	15/1/2565	Journal Article
●	Ragnar, Audunson; ...	2020	Libraries, Archives and Museums As ...	Current Topics in...	15/1/2565	Book
●	Shiri, Ali; Villanueva...	2021	Methodological Diversity in the Eval...	Diversité métho...	15/1/2565	Journal Article

No reference selected

ข้อมูลจะถูกถ่ายโอนโดยตรงเข้าสู่ EndNote ในทันที (ขั้นตอนนี้ต้องเปิดการใช้โปรแกรม EndNote ไว้ด้วย)

1. รายการบรรณานุกรมที่ถูกนำเข้าจะแสดงจำนวนรายการในส่วนของ Imported References
2. แสดงรายละเอียดบรรณานุกรมที่นำเข้ามาจากฐานข้อมูลออนไลน์

# Direct Export (ต่อ)

ฐานข้อมูล ScienceDirect

The screenshot illustrates the process of exporting search results from ScienceDirect to EndNote 20. The ScienceDirect interface shows search results for "Digital libraries" with 194 results. Two articles are selected, and the "Export" button is clicked. An "Export" dialog box appears, allowing selection of the export format (RIS is chosen). The EndNote 20 interface shows the "Imported References" list, which now contains the exported citations. A "Updating Term Lists..." dialog box is also visible.

Author	Year	Title	Journal	Last Upd...	Reference Type
Cabrerizo, Francisc...	2015	A decision support system to develo...	Information Scie...	16/1/2565	Journal Article
Hu, Chang-Ping; Hu...	2014	An empirical study of factors influenc...	Library & Inform...	16/1/2565	Journal Article
Serrano-Guerrero, J...	2011	A google wave-based fuzzy recomm...	Information Scie...	16/1/2565	Journal Article
Sheikhshoei, Fate...	2021	Development and validation of a me...	Library & Inform...	16/1/2565	Journal Article
Stejskal, Jan; Hajek, ...	2015	Effectiveness of digital library service...	Library & Inform...	16/1/2565	Journal Article

1. เลือกรายการที่ต้องการ
2. คลิกคำสั่ง Export
3. รูปแบบการนำออกรายการบรรณานุกรม เลือก RIS
4. คลิกที่ไฟล์ (\*.ris) (รูปแบบ Reference Manager)
5. รายการบรรณานุกรมถูกนำเข้าสู่โปรแกรม EndNote โดยอัตโนมัติ

# Direct Export (ต่อ)

ฐานข้อมูล IEEE Xplore

The screenshot displays the IEEE Xplore search results page. At the top, there is a navigation bar with 'IEEE Xplore' logo, 'Browse', 'My Settings', and 'Help'. Below this is a search bar and a filter section. The main content area shows search results for 'Digital library' with filters for Journals and Books. Two results are visible, both checked for selection. A red dashed line points from the 'Export' button in the search results to the 'Export' dropdown menu. A modal window is open, showing the 'Citations' export options, with 'RIS' selected as the format and 'Citation Only' as the include option. The 'Export' button in the modal is highlighted. A red box highlights the 'Select All on Page' checkbox and the two checked results. A red box highlights the 'Export' button in the modal. A red box highlights the 'Export' button in the search results. A red box highlights the 'Export' button in the modal.

1. เลือกรายการที่ต้องการ
2. คลิกคำสั่ง Export
3. คลิกคำสั่ง Citations เลือกรูปแบบการนำออกรายการบรรณานุกรมเป็น RIS
4. คลิก Export
5. คลิกที่ไฟล์ (\*.ris) รายการบรรณานุกรมจะถูกนำเข้าสู่โปรแกรม EndNote โดยอัตโนมัติ

# Direct Export (ต่อ)

ฐานข้อมูล PubMed

NIH National Library of Medicine >> <https://pubmed.ncbi.nlm.nih.gov>  
National Center for Biotechnology Information

Log in

PubMed.gov

digital library

1

Search

Advanced Create alert Create RSS

User Guide

3

Save

Email

Send to

Sorted by: Best match

Save

Email

Send to

Sorted by: Best match

Display options

MY NCBI FILTERS

897 results 1 item selected Clear selection

Page

RESULTS BY YEAR

2

**Digital Technology Distraction for Acute Pain in Children: A**

Gates M, Hartling L, Shulhan-Kilroy J, MacGregor T, Guitard S, Wingert A, Feat

Poonai N, Kircher J, Perry S, Graham TAD, Scott SD, Ali S.

Pediatrics. 2020 Feb;145(2):e20191139. doi: 10.1542/peds.2019-1139. Epub 20

PMID: 31969473

CONTEXT: **Digital** distraction is being integrated into pediatric pain car

5

Save citations to file

Selection: Selection (1)

Format: PubMed

4

Create file

Cancel

pubmed-digitallib.txt

6

Show all

X

1. สืบค้นเรื่องที่ต้องการ
2. เลือกรายการที่ต้องการ
3. คลิกคำสั่ง Save
4. คำสั่ง Format เลือกรูปแบบการนำออกรายการบรรณานุกรมเป็น PubMed (ไฟล์ \*.RIS)
5. คลิก Create file
6. คลิกที่ไฟล์ (\*.ris) รายการบรรณานุกรมจะถูกนำเข้าสู่โปรแกรม EndNote โดยอัตโนมัติ

# Direct Export : Browser

เว็บไซต์ Google Scholar

>> เข้าเว็บไซต์ <https://scholar.google.co.th>

The screenshot shows the Google Scholar interface. At the top, the search bar contains the text "Digital library" with a red circle labeled "1" next to it. Below the search bar, the results are displayed. The first result is "[BOOK] How to build a digital library" by Ian H. Witten, David Bainbridge, and David M. Nichols, published in 2009. This result is highlighted with a red box and a red circle labeled "2" next to the "Cite" button. Below the search results, there are filters for "Any time", "Sort by relevance", and "Any type". On the right side, a "Cite" dialog box is open, showing various citation styles: MLA, APA, Chicago, Harvard, and Vancouver. At the bottom of this dialog, there are buttons for "EndNote", "RefMan", and "RefWorks", with a red circle labeled "3" next to the "EndNote" button. A dashed red line connects the "Cite" button in the search results to the "EndNote" button in the dialog box. At the bottom of the page, there is a navigation bar with "scholar.enw" and a "Show all" button.

Google Scholar : บริการเสริมของ Google เป็นแหล่งรวบรวมวรรณกรรมทางวิชาการอย่างครอบคลุม เช่น บทความ วิทยานิพนธ์ หนังสือ เป็นต้น  
1. สืบค้นหัวข้อที่ต้องการ 2. เลือกรายการที่ต้องการนำออก จากนั้นคลิกที่สัญลักษณ์ (" Cite) 3. ปรากฏหน้าต่างอ้างอิง คลิกคำสั่ง EndNote



การนำเข้ารายการบรรณานุกรม  
จากการบันทึกไฟล์รายการ

(Importing Reference Data into EndNote)



# Importing Reference Data

ระบบห้องสมุดอัตโนมัติ Walai AutoLib

The screenshot shows the library's interface for a book record. At the top left is the Rajamangala University of Technology Thanyaburi logo and name. The main header includes navigation links for HOME, SEARCH, and CONTACT US. The breadcrumb trail reads: Search / Search Results / Bib item. Below the header, there are buttons for 'Add suggest friends', 'Save' (annotated with a red circle '2'), 'Export saved' (annotated with a red circle '3'), 'Clear saved', and a Facebook icon. The main content area is divided into three sections: 1. A book cover image for 'Becoming a Digital Library' edited by Susan J. Barnes, with a red box around it and a red circle '1' next to the 'Link' field. 2. A metadata table with fields: Published (New York : CRC Press, c2003), Detail (xx, 256 p. : ill), Link (Distributed by publisher. Purchase or institutional license may be required for access. https://doi.org/10.1201/9780203913161), Subject (Albert R. Mann Library(+), Academic libraries -- New York (State) -- Ithaca(+), Digital libraries -- Administration -- Case studies(+), Digital libraries -- New York (State) -- Ithaca(+), Electronic books -- lcsh(+)), Added Author (Barnes, Susan J., 1953-), ISBN (9780429223679 (e-book : PDF)), and ประเภทแหล่งที่มา (Book). 3. A 'Statistics' section showing 'Last use' (empty), 'Pick' (0), and 'Hit' (31). Below the main content are tabs for 'Item', 'Card', 'MARC', 'Dublin Core', and 'Review'. On the right side, there are 'Tags' and a 'Sign in' button. At the bottom right, there is a 'My List' section.

1. เปิดดูรายการหนังสือที่ต้องการ
2. คลิก Save เพื่อบันทึกรายการหนังสือ
3. คลิก Export Saved เพื่อทำการนำออกรายการที่บันทึก

# Importing Reference Data (ต่อ)

The screenshot shows a library system interface with a list of books and export options. The list contains two items:

No.	List
1	<b>Becoming a digital library</b> edited by Susan J. Barnes. Published: New York : Call Number: Ebook Book No Item
2	โครงการศึกษาและออกแบบนวัตกรรมห้องสมุดดิจิทัล = Study and design project the innovation of digital media library / ศิริรักษ์ ดันติเจริญวิโรจน์. Author: ศิริรักษ์ ดันติเจริญวิโรจน์. Published: ปทุมธานี : คณะสถาปัตยกรรมศาสตร์มหาวิทยาลัยเทคโนโลยีราชมงคลธัญบุรี

Export list options:

- Book export(2)
- Article export(1)

Book export options:

Format

- Full detail
- MARC
- ISO 2709
- Bibliography
- EndNote library
- MARC XML
- Dublin Core Text
- Dublin Core XML
- APA Style
- RIS for Zotero
- RIS for Mendeley
- BibTex for Mendeley

Export to

- Local disk
- E-mail

Buttons: Select file, Export

Export file: Export.txt

4. เลือกรูปแบบการ Export : EndNote library 5. เลือกการจัดเก็บ : Local disk 6. คลิกเลือกรายการนำออก จากนั้นคลิก Export

7. ไฟล์เอกสารที่ได้จากการ Export เป็นรูปแบบของ Text File (\*.txt)

# Importing Reference Data (ต่อ)

EndNote 20 - My EndNote Library (ฉบับร.ม).enl

File Edit References Groups Library Tools Window Help

New...  
Open Library... Ctrl+O  
Open Shared Library... Ctrl+Shift+O  
Open Recent  
Close Ctrl+W  
Close Library  
Save Ctrl+S  
Save As...  
Save a Copy...  
Share...  
Export...  
**8** Import  
Print... Ctrl+P  
Print Preview  
Print Setup...  
Compress Library (.enlx) ...  
Exit Ctrl+Q

File...  
Folder...

Import File

Import File: Export.txt **9** Choose...  
Import Option: **11** EndNote Import  
Duplicates: Discard Duplicates **12**  
Text Translation: No Translation  
**13** Import Cancel

Open

Local Disk (D:) > E-Library > EndNote > EndNote 20

File name: Export.txt **10** All Files (\*.\*)  
Open Cancel

Imported References  
2 References

Author	Year	Title	Journal	Last Upd...	Reference Type
	2003	Becoming a digital library		17/1/2565	Book
ศิริรักษ์ ตันติเจริญวิโร...	2557	โครงการศึกษาและออกแบบบนวิศวกรรมห้องสม...		17/1/2565	Book

8. คลิกเมนู File คลิก Import เลือก File... 9. คลิก Choose.. 10. เลือกไฟล์ที่ต้องการ คลิก Open 11. Import Option เลือก EndNote Import 12. Duplicates เลือก Discard Duplicates 13. คลิก Import 14. รายการบรรณานุกรมที่ถูกนำเข้าสู่ EndNote

การนำเข้าเอกสาร Full text

รูปแบบไฟล์ PDF

(Importing PDF Files)



# Importing PDF Files

EndNote 20 - My EndNote Library (ฉบับรวม).enl

File Edit References Groups Library Tools Window Help

New...  
Open Library... Ctrl+O  
Open Shared Library... Ctrl+Shift+O  
Open Recent  
Close Ctrl+W  
Close Library  
Save Ctrl+S  
Save As...  
Save a Copy...  
Share...  
Export...  
**1** Import  
Print... Ctrl+P  
Print Preview  
Print Setup...  
Compress Library (.enlx) ...  
Exit Ctrl+Q

Import File

Import File: Developing a Minimalist Multilingual Full-text...pdf **2** Choose...  
Import Option: **4** PDF  
Duplicates: Discard Duplicates  
Text Translation: No Translation  
**5** Import Cancel

Open

Organize New folder

Quick access  
Desktop  
Downloads  
Documents  
Pictures  
iCloud Drive  
EndNote 20  
My EndNote Library

Name Date modified Type

Book - Exploring the digital library.jpg	13/1/2565 14:53	ACDSee Pro 3 JPE...
<b>Developing a Minimalist Multilingual Full-text...pdf</b>	13/1/2565 12:39	Adobe Acrobat D...
Figure - Digital Library.png	13/1/2565 14:04	PNG File
การพัฒนาเว็บไซต์ห้องสมุดดิจิทัล.pdf	13/1/2565 14:37	Adobe Acrobat D...
ตัวอย่าง รูปแบบบรรณานุกรม Styles APA 6th R...	15/1/2565 14:50	เอกสาร Microsoft ...
ตัวอย่างบทความ ห้องสมุดดิจิทัลคืออะไร.docx	13/1/2565 15:32	เอกสาร Microsoft ...
รายการบรรณานุกรมหนังสือและบทความวิจัย.docx	14/1/2565 19:10	เอกสาร Microsoft ...
หนังสือ - ห้องสมุดดิจิทัล.png	13/1/2565 12:59	PNG File

File name: Developing a Minimalist Multilingual Full-text...pdf **3** All Files (\*.\*)  
Open Cancel

Imported References

1 Reference

	Author	Year	Title	Journal	Last Upd...	Reference Type
●	Digby, Todd	2021	Developing a minimalist multilingual...	Information Tech...	17/1/2565	Journal Article

**6**

\*\*หากไฟล์เอกสารไม่มีหมายเลข DOI ต้องพิมพ์ข้อมูล  
บรรณานุกรมเพิ่มเข้าไปในเขตข้อมูลเอง

1. คลิกเมนู File - เลือก Import - คลิกคำสั่ง File...
2. คลิก Choose
3. เลือกไฟล์เอกสารฉบับเต็ม (Full Text) PDF ที่ต้องการถ่ายโอน
4. Import Option เลือก Filter : PDF
5. คลิก Import
6. รายการบรรณานุกรมที่ถูกนำเข้าสู่ EndNote

# Importing RIS Files

EndNote 20 - My EndNote Library (ฉบับรวม).enl

File Edit References Groups Library Tools Window Help

New...  
Open Library... Ctrl+O  
Open Shared Library... Ctrl+Shift+O  
Open Recent  
Close Ctrl+W  
Close Library  
Save Ctrl+S  
Save As...  
Save a Copy...  
Share...  
Export...  
Import  
Print... Ctrl+P  
Print Preview  
Print Setup...  
Compress Library (.enlx) ...  
Exit Ctrl+Q

Import File

Import File: pubmed-digitallib.txt  
Import Option: Reference Manager (RIS)  
Duplicates: Discard Duplicates  
Text Translation: No Translation

Import Cancel

Open

File name: pubmed-digitallib.txt

All Files (\*.\*)

Open Cancel

Advanced search

Imported References

1 Reference

Author	Year	Title	Journal	Last Upd...	Reference Type
Gates, M.; Hartling, ...	18/1/2565	Digital Technology Distraction for Ac...		18/1/2565	Journal Article

1. คลิกเมนู File - เลือก Import - คลิกคำสั่ง File...
2. คลิก Choose
3. เลือกไฟล์เอกสาร \*.Ris ที่ต้องการถ่ายโอน
4. Import Option เลือก Filter : 5. คลิก Import
6. รายการบรรณานุกรมที่ถูกนำเข้าสู่ EndNote

# Importing EndNote Library

EndNote 20 - My EndNote Library (ฉบับรวม).enl

File Edit References Groups Library Tools Window Help

New...  
Open Library... Ctrl+O  
Open Shared Library... Ctrl+Shift+O  
Open Recent  
Close Ctrl+W  
Close Library  
Save Ctrl+S  
Save As...  
Save a Copy...  
Share...  
Export...  
Import (1)  
Print... Ctrl+P  
Print Preview  
Print Setup...  
Compress Library (.enlx) ...  
Exit Ctrl+Q

Import File

Import File: My EndNote Library-eLibraryRMUTT.enl (2) Choose...  
Import Option: EndNote Library (4)  
Duplicates: Discard Duplicates  
Text Translation: No Translation  
Import (5) Cancel

Open

File name: My EndNote Library-eLibraryRMUTT.enl (3) All Files (\*.\*)  
Open Cancel

Imported References  
14 References

Author	Year	Title	Journal	Last Upd...	Reference Type
Alton, Y. K. Chua; Di...	2012	Web 2.0 applications in government ...	Online Informat...	18/1/2565	Journal Article
Criddle, Sally.	2000	The public librarian's guide to the int...		18/1/2565	Book
Davis, Clay	2009	Web 2.0 definition, usage, and self -e...		18/1/2565	Thesis (6)
Deegan, Marilyn.	2002	Digital futures strategies for the infor...		18/1/2565	Book

1. คลิกเมนู File - เลือก Import - คลิกคำสั่ง File...
2. คลิก Choose
3. เลือกไฟล์ Endnote Library ที่ต้องการถ่ายโอน
4. Import Option เลือก Filter : Endnote Library
5. คลิก Import
6. รายการบรรณานุกรมที่ถูกนำเข้าสู่ EndNote



# Importing EndNote Library (ต่อ)

ส่วนของ My Groups ที่สร้างไว้จะไม่ถูกนำเข้ามาด้วย

กล่องข้อความแจ้งเตือนรายการบรรณานุกรม มีซ้ำ 1 รายการ

Imported 14 reference(s) into "My EndNote Library (ฉบับร.ม.)". Discarded 1 duplicate reference(s). OK

การ Import EndNote Library ข้อมูลใน My EndNote Library จะถูกถ่ายโอนออกมาแค่ส่วนของรายการบรรณานุกรมเท่านั้น

# การค้น Full text (Find Full text)



# Find Full Text

EndNote 20 - My EndNote Library (ฉบับรวม).enl

File Edit **References** Groups Library Tools Window Help

- New Reference Ctrl+N
- Edit Reference Ctrl+E
- Copy References To
- Copy Formatted Reference Ctrl+K
- E-mail Reference
- Move References to Trash Ctrl+D
- File Attachments
- Find Full Text**
- Find Reference Updates
- URL
- Figure
- Web of Science
- Reference Summary

Journal	Last Upd...	Reference Type		
Chua; Di...	2012	Web 2.0 applications in governm	8/1/2565	Journal Article
icola	2021	Thinking digital libraries for pre	15/1/2565	Journal Article
Francisc...	2015	A decision support system to de	16/1/2565	Journal Article
Criddle, Sally.	2000	The public librarian's guide to th	18/1/2565	Book
Davis, Clay	2009	Web 2.0 definition, usage, and s	18/1/2565	Thesis
Deegan, Marilyn.	2002	Digital futures strategies for the	18/1/2565	Book
Dehghani, Mahdi; K...	2017	Matrix power means and the inf	18/1/2565	Journal Article
Digby, Todd	2021	Developing a minimalist multilin	17/1/2565	Journal Article
Gates, M.; Hartling, ...		Digital Technology Distraction f	18/1/2565	Journal Article

1. เลือกรายการบรรณานุกรมที่ต้องการค้นหา 2. คลิกเมนู References เลือก Find Full Text หรือคลิกขารายการที่เลือก คลิก Find Full Text

# Find Full Text (ต่อ)

▼ FIND FULL TEXT	
📄 Found PDF	5
🔍 Not found	14

3

Not found คือ จำนวนที่ไม่พบเอกสาร Full Text

EndNote 20 - My EndNote Library (อนรรม).enl

File Edit References Groups Library Tools Window Help

All References +

Advanced search

All References  
33 References

●	🔗	Author	Year	Title	Journal	Last Upd...	Reference Type
●		Alton, Y. K. Chua; Di...	2012	Web 2.0 applications in government ...	Online Informat...	18/1/2565	Journal Article
●	🔗	Barbuti, Nicola	2021	Thinking digital libraries for preserva...	International Jo...	18/1/2565	Journal Article
●		Cabrerizo, Francisc...	2015	A decision support system to develo...	Information Sci...	16/1/2565	Journal Article
●		Criddle, Sally.	2000	The public librarian's guide to the int...		18/1/2565	Book
●		Davis, Clay	2009	Web 2.0 definition, usage, and self -e...		18/1/2565	Thesis
●		Deegan, Marilyn.	2002	Digital futures strategies for the infor...		18/1/2565	Book
●	🔗	Dehghani, Mahdi; K...	2017	Matrix power means and the informa...	Linear Algebra ...	18/1/2565	Journal Article
●	🔗	Digby, Todd	2021	Developing a minimalist multilingual...	Information Tec...	17/1/2565	Journal Article
●		Gates, M.; Hartling, ...		Digital Technology Distraction for Ac...		18/1/2565	Journal Article

3. ผลของการค้นหาเอกสารฉบับเต็ม มี 2 รูปแบบ คือ

1. Found PDF พบไฟล์เอกสารฉบับเต็มรูปแบบ PDF
2. Found URL พบ URL Link ของเอกสารต้นฉบับนั้น

การนำข้อมูลบรรณานุกรมที่จัดเก็บใน  
EndNote Library มาสร้างตาม  
รูปแบบบรรณานุกรม (Bibliography Style)



# การนำข้อมูลที่จัดเก็บมาสร้างรูปแบบบรรณานุกรม

การเขียนและอ้างอิง (Cite While You Write) เป็นการทำการอ้างอิงในเนื้อหาและรายการบรรณานุกรม ร่วมกับโปรแกรม Microsoft Word การนำข้อมูลบรรณานุกรมมาสร้างตามรูปแบบสามารถทำได้ 3 วิธี

1. การสร้างแบบบรรณานุกรมอย่างเดี่ยว
2. การสร้างบรรณานุกรมแบบการเขียนและอ้างอิง เช่น บทความวิชาการ
3. การสร้างบรรณานุกรมแบบแยกบทแยกไฟล์ เช่น การทำดัชนีนิพนธ์ หรือวิทยานิพนธ์ มีไฟล์รายการบรรณานุกรมทั้งหมด 5 บท และให้โปรแกรมทำบรรณานุกรมในไฟล์สุดท้าย



# การสร้างแบบบรรณานุกรมอย่างเดียว

The screenshot shows the EndNote 20 interface. The 'References' menu is open, and the 'Copy Formatted Reference' option is highlighted with a red circle labeled '3'. In the library list, a reference is selected with a red circle labeled '2'. In the document window, the 'Insert' button is highlighted with a red circle labeled '1'. A red dashed box contains Thai text explaining the process.

กรณีย้ใช้คำสั่ง Insert ทำขั้นตอนเดียวกันแต่จะสามารถแทรกรายการบรรณานุกรมได้ที่ลระรายการเท่านั้น

1. เลือกรูปแบบบรรณานุกรมที่ต้องการ
2. เลือกรายการบรรณานุกรมจาก Library (หากเลือกรายการที่ไม่อยู่ติดกันให้กดปุ่ม Ctrl ค้างไว้แล้วเลือก)
3. คลิกเมาส์ขวา ณ ตำแหน่งที่เลือก คลิก Copy Formatted... หรือคลิกเมนู References เลือก Copy Formatted... หรือคลิก Copy

# การสร้างแบบบรรณานุกรมอย่างเดี่ยว (ต่อ)

The screenshot shows the Microsoft Word interface with the EndNote 20 ribbon active. The ribbon includes tabs for Citations, Bibliography, and Tools. The document content is as follows:

**รูปแบบบรรณานุกรม Styles APA 6<sup>th</sup> RMUTT-Thai**

โชติกา วีระพงษ์, อรทัย วารีสอาด, & สมชาย วรวิญญานุกร. (2557). การพัฒนาเว็บไซต์ห้องสมุดดิจิทัลด้านสารสนเทศยุคทศวรรษ. ห้องสมุด, 58(1), 41-54. Retrieved from [https://so06.tci-thaijo.org/index.php/tla\\_bulletin/article/view/98312](https://so06.tci-thaijo.org/index.php/tla_bulletin/article/view/98312)

สมาคมห้องสมุดแห่งประเทศไทย. (2549). การประชุมใหญ่สามัญประจำปี 2549 และประชุมวิชาการสมาคมห้องสมุดแห่งประเทศไทย. กรุงเทพมหานคร: สมาคมห้องสมุดแห่งประเทศไทย.

**รูปแบบบรรณานุกรม Styles APA 6<sup>th</sup> RMUTT-ENG**

Stejskal, J., & Hajek, P. (2015). Effectiveness of digital library services as a basis for decision-making in public organizations. *Library & Information Science Research*, 37(4), 346-352. DOI: <https://doi.org/10.1016/j.lisr.2015.07.001>

Witten, I. H., Bainbridge, D., & Nichols, D. M. (2009). *How to build a digital library*: Morgan Kaufmann.

การเลือกรูปแบบ Styles บรรณานุกรม ต้องเลือกใช้งานรูปแบบใดรูปแบบหนึ่ง จากตัวอย่างรายการบรรณานุกรมภาษาไทย ต้องแก้ไขด้วยมือเอง (การแก้ไขไม่มีผลต่อ คำสั่งการใช้งานของโปรแกรม EndNote)



# การเขียนและอ้างอิง

วิธีที่ 1

ห้องสมุดดิจิทัล หรือ Digital library หมายถึง ห้องสมุด แหล่งสารสนเทศที่อยู่ หลายๆ แหล่งและการเชื่อมโยงนั้นต้องไม่ยุ่งย าสารสนเทศได้อย่างกว้างขวางเป็นสากล คอลเลกชันที่เกิดขึ้นที่เก็บไม่จำกัดแ ละอื่น ๆ ที่สร้างขึ้น ซึ่งไม่อยู่ในรูปแบบของสิ่งพิมพ์ องค์ประกอบของห้องสมุดดิจิทัล (digital library interface) ประกอบด้วย 2 ส่วนคือ ส่วนสำหรับผู้ใช้งานและส่วนสำหรับการติดต่อกับส่วนบริการผู้ใช้ได้ | 1

ความหมายและลักษณะของห้องสมุดดิจิทัล

EndNote 20 - My EndNote Library (อนรม).enl

File Edit References Groups Library Tools Window Help

All References

33 References

Author	Year	Title	Journal	Last Upd...	Reference Type
Slomian, J.; Bruyère,...	2017	The internet as a source of informati...	Midwifery	18/1/2565	Journal Article
Stejskal, Jan; Hajek, ...	2015	Effectiveness of digital library service...	Library & Infor...	16/1/2565	Journal Article
Frank Webster	2004	The information society reader		18/1/2565	Book
Witten, Ian H; Bain...	2009	How to build a digital library		16/1/2565	Book
เคมสเตอร์ เกรซ,	2550	ไขปริศนาความสำเร็จห้องสมุดมีชีวิต		18/1/2565	Book
จารุวรรณ สินธุ์โสภณ,	2532	การเขียนบรรณานุกรมและเชิงอรรถอ้างอิงตาม...	วารสารวิทยบริการ...	18/1/2565	Journal Article
โชติกา วีระพงษ์,; อรทัย...	2557	การพัฒนาเว็บไซต์ห้องสมุดดิจิทัลด้านสารส...	ห้องสมุด	14/1/2565	Journal Article

3

Advanced search

2

การแทรกการอ้างอิงในเนื้อหา และรายการบรรณานุกรมท้ายเล่ม สามารถทำได้ 3 วิธี

1. เปิดไฟล์เอกสารที่ต้องการ จากนั้นกำหนดตำแหน่งที่ต้องการแทรกการอ้างอิง

2. เปิด EndNote Library เลือกรายการที่จะแทรกการอ้างอิง 3. คลิกที่สัญลักษณ์ Insert Citation

# การเขียนและอ้างอิง (ต่อ)

ตัวอย่างบทความ ห้องสมุดดิจิทัลคืออะไร.docx - Word

FILE HOME INSERT DESIGN PAGE LAYOUT REFERENCES MAILINGS REVIEW VIEW EndNote 20

EN Go to EndNote  
Insert Citation Edit & Manage Citation(s) Edit Library Reference(s)  
Style: APA 6th-RMUTT-Eng  
Update Citations and Bibliography  
Convert Citations and Bibliography  
Categorize References  
Instant Formatting is Off  
Export to EndNote  
Manuscript Matcher  
Preferences  
Help

ห้องสมุดดิจิทัลคืออะไร

ห้องสมุดดิจิทัล หรือ Digital library หมายถึง ห้องสมุดที่ต้องการเทคโนโลยีเครือข่ายเพื่อเชื่อมโยงแหล่งสารสนเทศที่อยู่ หลายๆ แหล่งและการเชื่อมโยงนั้นต้องไม่ยุ่งยากสำหรับผู้ใช้งานและสามารถได้อย่างกว้างขวางเป็นสากล คอลเล็กชัน ที่เก็บไม่จำกัดเฉพาะเอกสาร แต่ยังคงครอบคลุมถึงซึ่งไม่อยู่ในรูปแบบของสิ่งพิมพ์ องค์ประกอบของห้องสมุดดิจิทัล ได้แก่ ส่วนซึ่งประกอบด้วย 2 ส่วนคือ ส่วนสำหรับผู้ใช้งานและส่วนสำหรับผู้ควบคุมโดยผู้ใช้งานสามารถใช้เว็บไซต์บริการผู้ใช้ได้ (Stejskal & Hajek, 2015; Webster, 2004; Witten, Bainbridge, & Nichols, 2009)

Stejskal, J., & Hajek, P. (2015). Effectiveness of digital library services as a basis for decision-making in public organizations. *Library & Information Science Research*, 37(4), 346-352. DOI: <https://doi.org/10.1016/j.lisr.2015.07.001>

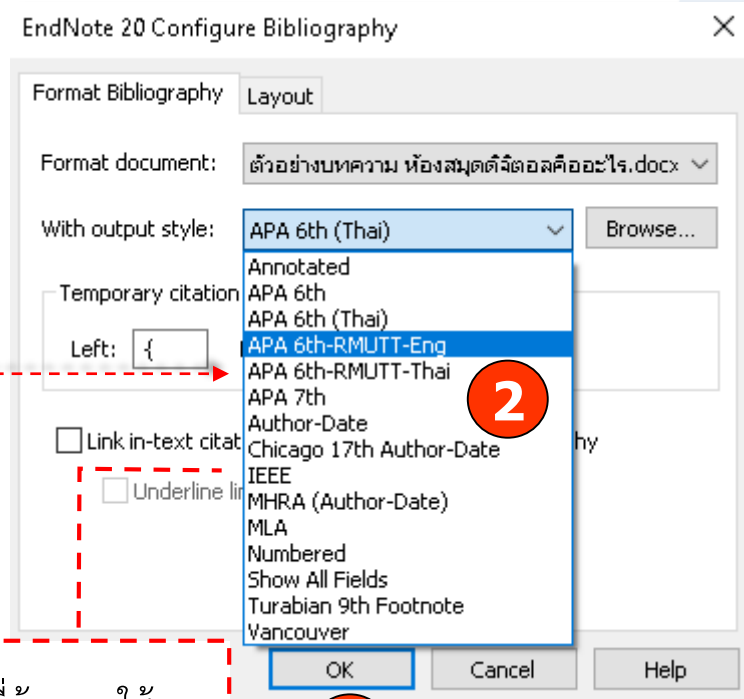
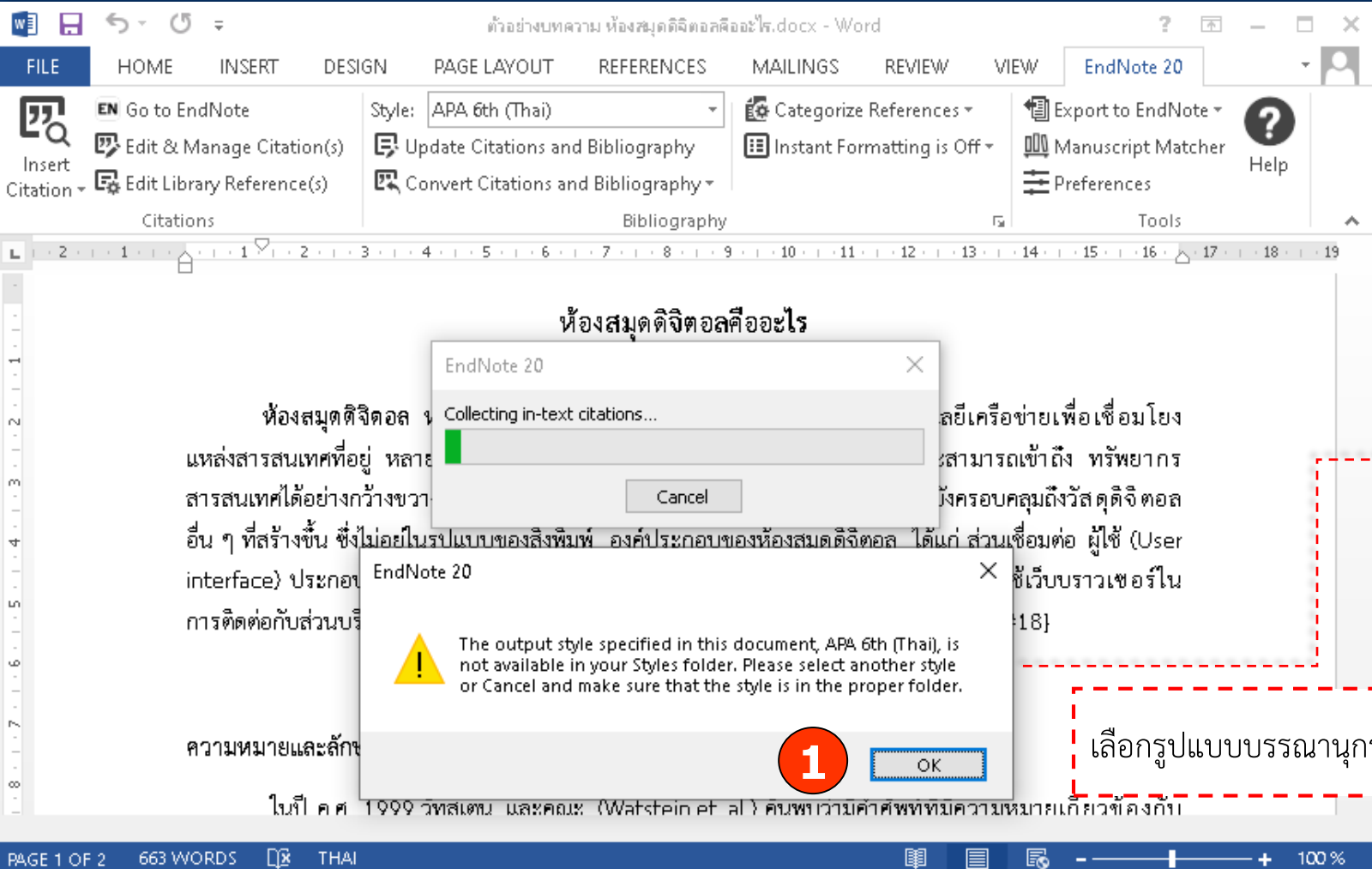
Webster, F. (2004). *The information society reader* New York: Routledge.

Witten, I. H., Bainbridge, D., & Nichols, D. M. (2009). *How to build a digital library*: Morgan Kaufmann.

การอ้างอิงในเนื้อหา (Citation in Text) เป็นการแทรกการอ้างอิงในเนื้อหาตรงตำแหน่งที่ได้เลือกไว้ก่อนหน้า

รายการบรรณานุกรม (Bibliography) เป็นการจัดทำรายการบรรณานุกรมไปพร้อมกันที่ส่วนท้ายของเอกสาร

# การเขียนและอ้างอิง (ต่อ)



เลือกรูปแบบบรรณานุกรมที่ต้องการใช้งาน

กรณีพบปัญหาการแจ้งเตือนรูปแบบบรรณานุกรมใน Microsoft Word ที่เคยเลือกใช้งานไม่มีอยู่ในโปรแกรมให้ทำการเปลี่ยนรูปแบบอื่นแทน

# การเขียนและอ้างอิง (ต่อ)

วิธีที่ 2

The image shows two overlapping windows. The background window is EndNote, displaying a list of references. The foreground window is Microsoft Word, showing the 'References' tab with the 'Insert Citation' menu open. Red circles with numbers 1, 2, 3, and 4 highlight specific steps in the process.

**EndNote Library (ฉบับรวม) enl**

File Edit References Groups Library Tools Window Help

All References x All References x All References

Sync Configuration

All References 33

ตัวอย่างบทความ ห้องส... 4

Imported Referen... 14

Recently Added 15

Unfiled 25

Trash 1

MY GROUPS

- Digital library 30
- My Thesis 8

FIND FULL TEXT

- Found PDF 5
- Not found 14

GROUPS SHARED B...

ONLINE SEARCH

Search for group

Author	Year	Title	Journal
Stejskal, Jan; Hajek, ...	2015	Effectiveness of digital library service...	Library & I
Frank Webster	2004	The information society reader	
Witten, Ian H; Bain...	2009	How to build a digital library	
เดมสเตอร์ เกรซ.,	2550	ไขปริศนาความสำเร็จห้องสมุดมีชีวิต	
จากรรณ สินธุ์โสภณ,	2532	การเขียนบรรณานุกรมและเชิงอรรถอ้างอิงตาม...	วารสารวิทย
โชติกา วีระพงษ์; อรทัย...	2557	การพัฒนาเว็บไซต์ห้องสมุดดิจิทัลด้านสารส...	ห้องสมุด
นงเยาว์ เปรมกมลเนตร ...	2550	คู่มือการใช้โปรแกรม EndNote	

**Microsoft Word**

ตัวอย่างบทความ ห้องสมุดดิจิทัลคืออะไร.docx - Word

FILE HOME INSERT DESIGN PAGE LAYOUT REFERENCES MAILINGS REVIEW

EN Go to EndNote

Edit & Manage Citation(s)

Edit Library Reference(s)

Style: APA 6th-RMUTT-Eng

Update Citations and Bibliography

Convert Citations and Bibliography

Categorize References

Instant Formatting is On

Tools

Insert Citation

Insert Citation...

Insert Selected Citation(s)

Insert Note...

Insert Figure...

ห้องสมุดดิจิทัลคืออะไร

ห้องสมุดดิจิทัล หรือ Digital library หมายถึง ห้องสมุดที่ต้องการเทคโนโลยีเครือข่ายเพื่อเชื่อมโยงแหล่งสารสนเทศที่อยู่ หลายๆ แหล่งและการเชื่อมโยงนั้นต้องไม่ยุ่งยากสำหรับผู้ใช้และสามารถเข้าถึง ทรัพยากรสารสนเทศได้อย่างกว้างขวางเป็นสากล คอลเลกชัน ที่เก็บไม่จำกัดเฉพาะเอกสาร แต่ยังคงครอบคลุมถึงวัสดุดิจิทัลอื่น ๆ ที่สร้างขึ้น ซึ่งไม่อยู่ในรูปแบบของสิ่งพิมพ์ องค์ประกอบของห้องสมุดดิจิทัล ได้แก่ ส่วนเชื่อมต่อ ผู้ใช้ (User interface) ประกอบด้วย 2 ส่วนคือ ส่วนสำหรับผู้ใช้งานและส่วนสำหรับผู้ควบคุมโดยผู้ใช้งานสามารถใช้เว็บเบราว์เซอร์ในการติดต่อกับส่วนบริการผู้ใช้ได้

PAGE 1 OF 1 105 WORDS THAI 100 %

1. เลือกรายการบรรณานุกรมที่ต้องการจาก EndNote Library
2. กำหนดตำแหน่งที่ต้องการแทรกการอ้างอิงใน Microsoft Word
3. คลิกแท็บเมนู EndNote 20
4. คลิกคำสั่ง Insert Citation เลือก Insert Selected Citation(s)

# การเขียนและอ้างอิง (ต่อ)

The screenshot shows a Microsoft Word document titled "ตัวอย่างบทความ ห้องสมุดดิจิทัลคืออะไร.docx". The ribbon is set to "EndNote 20". The document content is in Thai and discusses digital libraries. A red box highlights a citation in the text: "(Witten, Bainbridge, & Nichols, 2009; เคมสเตอร์ เกรซ., 2550)". A callout box explains that this is "Citation in Text" (การอ้างอิงในเนื้อหา) and that the user can click on the citation to go to the bibliography. The bibliography section is also highlighted with a red box and explained as "Bibliography" (รายการบรรณานุกรม), which is a list of references at the end of the document.

ตัวอย่างบทความ ห้องสมุดดิจิทัลคืออะไร.docx - Word

FILE HOME INSERT DESIGN PAGE LAYOUT REFERENCES MAILINGS REVIEW VIEW EndNote 20

EN Go to EndNote  
Insert Citation  
Edit & Manage Citation(s)  
Edit Library Reference(s)

Style: APA 6th-RMUTT-Eng  
Update Citations and Bibliography  
Convert Citations and Bibliography

Categorize References  
Instant Formatting is On

Export to EndNote  
Manuscript Matcher  
Preferences  
Help

ห้องสมุดดิจิทัลคืออะไร

ห้องสมุดดิจิทัล หรือ Digital library หมายถึง ห้องสมุดที่ต้องการเทคโนโลยีเครือข่ายเพื่อเชื่อมโยงแหล่งสารสนเทศที่อยู่ หลายๆ แหล่งและการเชื่อมโยงนั้นต้องไม่ยุ่งยากสำหรับผู้ใช้และสารสนเทศได้อย่างกว้างขวางเป็นสากล คอลเลกชันที่เก็บไม่จำกัดเฉพาะเอกสาร แต่ยังคงอื่น ๆ ที่สร้างขึ้น ซึ่งไม่อยู่ในรูปแบบของสิ่งพิมพ์ องค์ประกอบของห้องสมุดดิจิทัล ได้แก่ ส interface) ประกอบด้วย 2 ส่วนคือ ส่วนสำหรับผู้ใช้และส่วนสำหรับผู้ควบคุมโดยผู้ใช้สามารถติดต่อกับส่วนบริการผู้ใช้ได้ (Witten, Bainbridge, & Nichols, 2009; เคมสเตอร์ เกรซ., 2550)

การอ้างอิงในเนื้อหา (Citation in Text) เป็นการแทรกการอ้างอิงในเนื้อหาตรงตำแหน่งที่ได้เลือกไว้ก่อนหน้า

รายการบรรณานุกรม (Bibliography) เป็นการจัดทำรายการบรรณานุกรมไปพร้อมกันที่ส่วนท้ายของเอกสาร

Witten, I. H., Bainbridge, D., & Nichols, D. M. (2009). How to build a digital library: Morgan Kaufmann.  
เคมสเตอร์ เกรซ. (2550). ไขปริศนาความสำเร็จห้องสมุดมีชีวิต (พิมพ์ครั้งที่ 2 ed.). กรุงเทพฯ: โรงพิมพ์เดือนตุลา.

PAGE 1 OF 1 154 WORDS THAI 100%

# การเขียนและอ้างอิง (ต่อ)

วิธีที่ 3

ห้องสมุดดิจิทัลคืออะไร

ห้องสมุดดิจิทัล หรือ Digital library หมายถึง ห้องสมุดที่ต้องการเทคโนโลยีเครือข่ายเพื่อเชื่อมโยงแหล่งสารสนเทศที่อยู่ หลายๆ แหล่งและการเชื่อมโยงนั้นต้องไม่ยุ่งยากสำหรับผู้ใช้และสามารถเข้าถึง ทรัพยากรสารสนเทศได้อย่างกว้างขวางเป็นสากล คอลเลคชันที่เก็บไม่จำกัดเฉพาะเอกสาร แต่ยังคงครอบคลุมถึงวัสดุดิจิทัลอื่น ๆ ที่สร้างขึ้น ซึ่งไม่อยู่ในรูปแบบของสิ่งพิมพ์ องค์ประกอบของห้องสมุดดิจิทัล ได้แก่ ส่วนเชื่อมต่อ ผู้ใช้ (User interface) ประกอบด้วย 2 ส่วนคือ ส่วนสำหรับผู้ใช้งานและส่วนสำหรับผู้ควบคุมโดยผู้ใช้งานสามารถใช้เว็บเบราว์เซอร์ในการติดต่อกับส่วนบริการผู้ใช้ได้

EndNote 20 Find & Insert My References

Digital library Find Search: Libraries

Author	Year	Title
Cabrerizo	2015	A decision support system to develop a quality management in academic digital libraries
Deegan		Digital futures strategies for the information age
Digby		Developing a minimalist multilingual full-text digital library solution for disconnected remote library partners
Gates		Digital Technology Distraction for Acute Pain in Children: A Meta-analysis. LID - e20191139 [pii] LID - 10.1542
Homenda	2021	Persistent URLs and Citations Offered for Digital Objects by Digital Libraries
Hu	2014	An empirical study of factors influencing user perception of university digital libraries in China
Ragnar	2020	Librari
Schriek	2020	A Cry
Serrano...	2011	A goo
Sheikhsh...	2021	Development and validation of a measuring instrument for digital library maturity
Shi	2020	Research on Aided Reading System of Digital Library Based on Text Image Features and Edge Computing
Shiri	2021	Methodological Diversity in the Evaluation of Cultural Heritage Digital Libraries and Archives: An Analysis of Fr

สามารถเลือกได้มากกว่า 1 รายการขึ้นไป

Insert Cancel Help

Library: 14 items in list

1. กำหนดตำแหน่งที่ต้องการแทรกรายการอ้างอิง
2. คลิกแท็บเมนู EndNote 20
3. คลิกคำสั่ง Insert Citation เลือก Insert Citation...
4. พิมพ์คำค้น จากนั้นคลิกคำสั่ง Find
5. เลือกรายการอ้างอิงที่ต้องการ
6. คลิก Insert

# การเขียนและอ้างอิง (ต่อ)

ตัวอย่างบทความ ห้องสมุดดิจิทัลคืออะไร.docx - Word

FILE HOME INSERT DESIGN PAGE LAYOUT REFERENCES MAILINGS REVIEW VIEW EndNote 20

EN Go to EndNote  
Insert Citation Edit & Manage Citation(s) Edit Library Reference(s)  
Style: APA 6th-RMUTT-Eng  
Update Citations and Bibliography  
Convert Citations and Bibliography  
Categorize References  
Instant Formatting is On  
Export to EndNote  
Manuscript Matcher  
Preferences  
Help

Citations Bibliography Tools

ห้องสมุดดิจิทัลคืออะไร

ห้องสมุดดิจิทัล หรือ Digital library หมายถึง ห้องสมุดที่ต้องการเทคโนโลยีเครือข่ายเพื่อเชื่อมโยงแหล่งสารสนเทศที่อยู่ หลายๆ แหล่งและการเชื่อมโยงนั้นต้องไม่ยุ่งยากสำหรับผู้ใช้และสารสนเทศได้อย่างกว้างขวางเป็นสากล คอลเลกชัน ที่เก็บไม่จำกัดเฉพาะเอกสาร แต่ยังมีอื่น ๆ ที่สร้างขึ้น ซึ่งไม่อยู่ในรูปแบบของสิ่งพิมพ์ องค์ประกอบของห้องสมุดดิจิทัล ได้แก่ interface) ประกอบด้วย 2 ส่วนคือ ส่วนสำหรับผู้ใช้และส่วนสำหรับผู้ควบคุมโดยผู้ใช้

การติดต่อกับส่วนบริการผู้ใช้ได้ (Cabrerizo, Morente-Molinera, Pérez, López-Gijón, & Herrera-Viedma, 2015; Homenda, 2021)

Cabrerizo, F. J., Morente-Molinera, J. A., Pérez, I. J., López-Gijón, J., & Herrera-Viedma, E. (2015). A decision support system to develop a quality management in academic digital libraries. *Information Sciences*, 323, 48-58. DOI: <https://doi.org/10.1016/j.ins.2015.06.022>

Homenda, N. (2021). Persistent URLs and Citations Offered for Digital Objects by Digital Libraries. *Information Technology & Libraries*, 40(2), 1-12. DOI: 10.6017/ital.v40i2.12987

PAGE 1 OF 1 170 WORDS THAI 100%

การอ้างอิงในเนื้อหา (Citation in Text) เป็นการแทรกการอ้างอิงในเนื้อหาตรงตำแหน่งที่ได้เลือกไว้ก่อนหน้า

รายการบรรณานุกรม (Bibliography) เป็นการจัดทำรายการบรรณานุกรมไปพร้อมกันที่ส่วนท้ายของเอกสาร

# การแก้ไขและจัดการการอ้างอิง

ตัวอย่างบทความ ห้องสมุดดิจิทัลคืออะไร.docx - Word

FILE HOME INSERT DESIGN PAGE LAYOUT REFERENCES MAILINGS REVIEW VIEW EndNote 20

EN Go to EndNote Edit & Manage Citation(s) Edit Library Reference(s)

APA 6th-RMUTT-Eng Categorize References Export to EndNote

การใช้คำสั่ง Insert Citation สำหรับแทรกการอ้างอิงในเนื้อหา เมื่อต้องการแก้ไขหรือลบรายการต้องใช้คำสั่ง Edit & Manage Citation ในการแก้ไขเท่านั้น เพื่อไม่ให้เกิดการ error ของการใช้งานคำสั่งและการแสดงผล

ห้องสมุดดิจิทัลคืออะไร

ตำแหน่งใดที่มีการใช้คำสั่งการแทรกการอ้างอิงในเนื้อหา (Insert Citation) เมื่อนำเมาส์ไปคลิก ณ ตำแหน่งที่ต้องการแก้ไขข้อความจะคลุมดำให้อัตโนมัติ

Citation	Count	Library
(Barbuti, 2021; Cabrerizo, Morente-Molinera, Pérez, López-Gijón, & Herrera-Wiedma, 2015; Deegan, 2002)		
Barbuti, 2021 #8	1	My EndNote Library (อบรม)
Cabrerizo, 2015 #12	1	My EndNote Library (อบรม)
Deegan, 2002 #25	1	My EndNote Library (อบรม)

Edit Reference Edit Reference

Edit Library Reference Find Reference Updates... Remove Citation Insert Citation Update from My Library...

academic digital libraries

Tools OK Cancel Help

Totals: 4 Citation Groups, 7 Citations, 7 References

stejskal & Hajek, 2015) ในปี ค.ศ. 1999 วัตสไตน์ และคณะ (Watstein, et al.) ค้นพบว่ามีความสัมพันธ์

PAGE 1 OF 3 893 WORDS ENGLISH (UNITED STATES) 100%

1. เลือกตำแหน่งที่ต้องการแก้ไข
2. คลิกคำสั่ง Edit & Manage Citation (s)
3. คลิกที่ Edit Reference ในรายการที่ต้องการจัดการแก้ไข



# การแก้ไขและจัดการการอ้างอิง (ต่อ)

ตัวอย่างบทความ ห้องสมุดดิจิทัลคืออะไร.docx - Word

HOME INSERT DESIGN PAGE LAYOUT REFERENCES MAILINGS REVIEW VIEW EndNote 20

EN Go to EndNote Style: APA 6th-RMUTT-Eng Categorize References Export to EndNote  
 Edit & Manage Citation(s) Update Citations and Bibliography Manuscript Matcher  
 Edit Library Reference(s) Convert Citations and Bibliography Instant Formatting is On Preferences Help

Citations Bibliography Tools

1 เลือกตำแหน่งที่ต้องการแก้ไข คลิกคำสั่งคำสั่ง Edit & Manage Citation (s)

2

3

4 คำสั่ง Formatting เลือกรูปแบบการอ้างอิงในตามที่ต้องการเสร็จแล้ว คลิก OK

ความหมายและลักษณะของห้องสมุดดิจิทัล

(Stejskal & Hajek, 2015) ในปี ค.ศ. 1999 วัตสเทน และคณะ (Watstein et al.) ค้นพบว่ามีคำศัพท์ที่มีความหมายเกี่ยวข้องกับ "Digital library" ได้แก่ Traditional library, Paperless library, Data warehousing, Library without walls, Library of the future, Electronic library, Online library, Virtual library, World Wide Web, Digital library, Digital research library และ Digital archive จากการค้นพบนี้ นักทฤษฎี วิชาการ

กันอย่างแพร่หลายเพราะให้ความหมาย

รูปแบบการอ้างอิงในเนื้อหาแบบ : Author (Year) วัตถุประสงค์เสมือนจริง (Virtual Library)

Stejskal and Hajek (2015) ในปี ค.ศ. 1999 วัตสเทน และคณะ (Watstein et al.) ค้นพบว่ามีคำศัพท์ที่มีความหมายเกี่ยวข้องกับ "Digital library" ได้แก่ Traditional library, Paperless library, Data warehousing, Library without walls, Library of the future, Electronic library, Online library, Virtual library, World Wide Web, Digital library, Digital research library และ Digital archive จากการค้นพบนี้ นักทฤษฎี วิชาการ

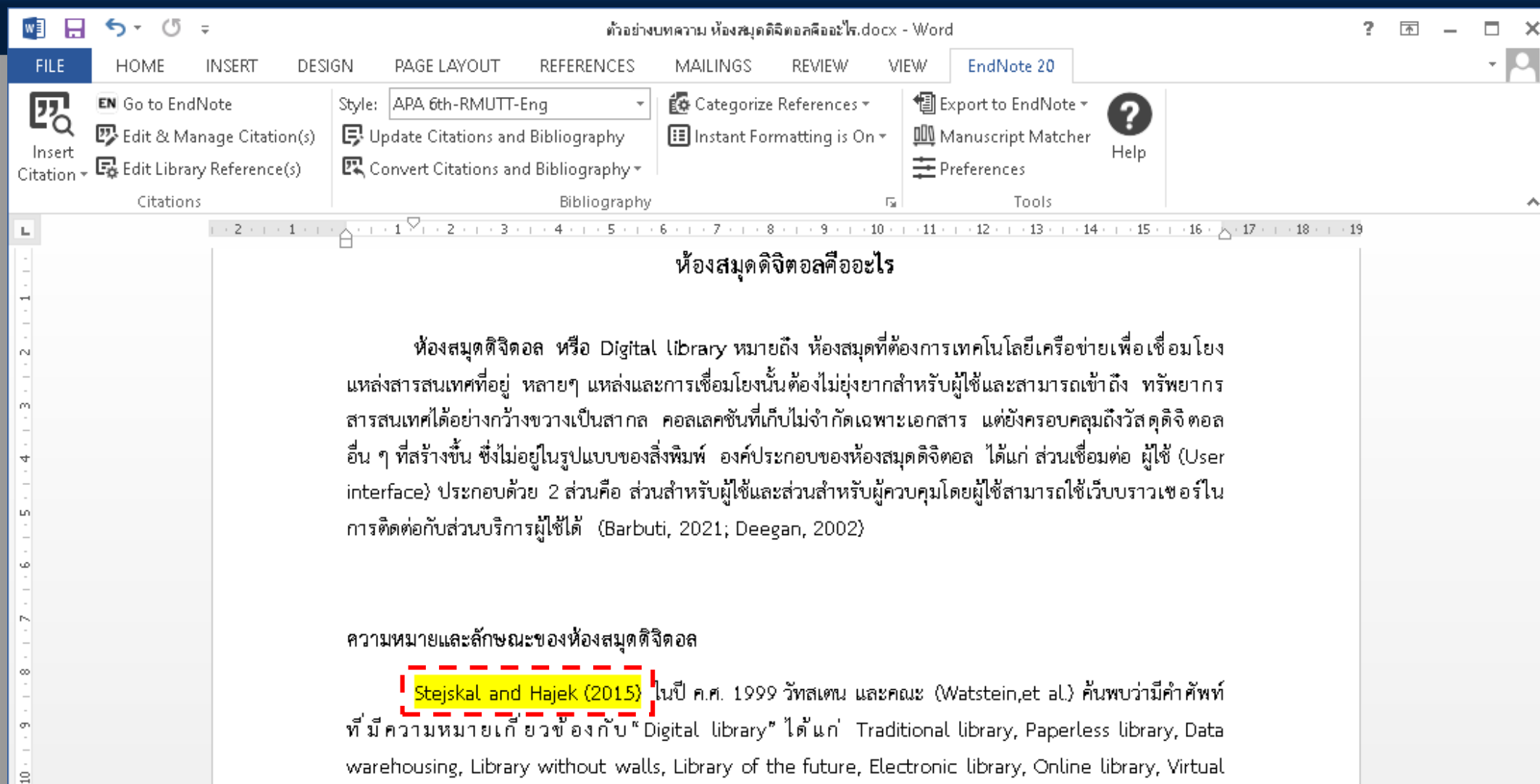
เบสสารสนเทศส่วนคำว่า เวอร์ชวล

เบหนังที่ไม่ใช่ทางกายภาพ ขณะที่คำว่า

Seadel and Greifeneder (2007) ได้

4. สามารถเปลี่ยนรูปแบบการอ้างอิงได้ (แสดงรายการอ้างอิงตรงส่วนของเนื้อหา)
- Display as: Author (Year) แสดงการอ้างอิงเป็น Author (Year)
  - Exclude Author & Year ไม่แสดงการอ้างอิงทั้งชื่อผู้แต่งและปีพิมพ์
  - Exclude Author แสดงการอ้างอิงเฉพาะปีพิมพ์
  - Exclude Year แสดงการอ้างอิงเฉพาะชื่อผู้แต่ง
  - Show Only in Bibliography แสดงเฉพาะบรรณานุกรม

# Display as: Author (Year)



Display as: Author (Year) หมายถึง แสดงรายการอ้างอิงเป็นแบบ ชื่อผู้แต่ง (ปีที่พิมพ์)

# Exclude Author

ตัวอย่างบทความ ห้องสมุดดิจิทัลคืออะไร.docx - Word

FILE HOME INSERT DESIGN PAGE LAYOUT REFERENCES MAILINGS REVIEW VIEW EndNote 20

EN Go to EndNote  
Edit & Manage Citation(s)  
Edit Library Reference(s)

Style: APA 6th-RMUTT-Eng  
Update Citations and Bibliography  
Convert Citations and Bibliography

Categorize References  
Instant Formatting is On

Export to EndNote  
Manuscript Matcher  
Preferences

Help

Citations Bibliography Tools

ห้องสมุดดิจิทัลคืออะไร

ห้องสมุดดิจิทัล หรือ Digital library หมายถึง ห้องสมุดที่ต้องการเทคโนโลยีเครือข่ายเพื่อเชื่อมโยงแหล่งสารสนเทศที่อยู่ หลายๆ แหล่งและการเชื่อมโยงนั้นต้องไม่ยุ่งยากสำหรับผู้ใช้และสามารถเข้าถึง ทรัพยากรสารสนเทศได้อย่างกว้างขวางเป็นสากล คอลเลกชันที่เก็บไม่จำกัดเฉพาะเอกสาร แต่ยังคงครอบคลุมถึงวัสดุดิจิทัลอื่น ๆ ที่สร้างขึ้น ซึ่งไม่อยู่ในรูปแบบของสิ่งพิมพ์ องค์ประกอบของห้องสมุดดิจิทัล ได้แก่ ส่วนเชื่อมต่อ ผู้ใช้ (User interface) ประกอบด้วย 2 ส่วนคือ ส่วนสำหรับผู้ใช้และส่วนสำหรับผู้ควบคุมโดยผู้ใช้สามารถใช้เว็บเบราว์เซอร์ในการติดต่อกับส่วนบริการผู้ใช้ได้ (2021; 2002) !

ความหมายและลักษณะของห้องสมุดดิจิทัล

Stejskal and Hajek (2015) ในปี ค.ศ. 1999 วัตสเดน และคณะ (Watstein, et al.) ค้นพบว่ามีความหมายเกี่ยวกับ "Digital library" ได้แก่ Traditional library, Paperless library, Data warehousing, Library without walls, Library of the future, Electronic library, Online library, Virtual

Exclude Author หมายถึง แสดงการอ้างอิงเฉพาะปีที่พิมพ์ โดยไม่แสดงชื่อผู้แต่ง

# Exclude Year

ตัวอย่างบทความ ห้องสมุดดิจิทัลคืออะไร.docx - Word

FILE HOME INSERT DESIGN PAGE LAYOUT REFERENCES MAILINGS REVIEW VIEW EndNote 20

Insert Citation Edit & Manage Citation(s) Edit Library Reference(s) Update Citations and Bibliography Convert Citations and Bibliography Categorize References Instant Formatting is On Export to EndNote Manuscript Matcher Preferences Help

รูปแบบฐานข้อมูลสำหรับห้องสมุดดิจิทัล

ฐานข้อมูลสื่อผสม (Multimedia database) ใช้ในการนำเสนอสารสนเทศที่ไม่จำเป็นต้องเรียงลำดับและประกอบด้วยสื่อหลาย ๆ แบบ

ฐานข้อมูลเต็มรูปแบบ (Full-text database) เป็นลักษณะฐานข้อมูลที่บันทึกเรื่องราวทั้งหมดเข้าเครื่องคอมพิวเตอร์ในรูปแบบที่เครื่องอ่านได้ เมื่อต้องการใช้ก็สามารถเรียกข้อมูลขึ้นมาอ่านได้เหมือนกับการอ่านหนังสือ ทั้งเล่ม

ฐานข้อมูลภาพลักษณ์ (Image database) เป็นฐานข้อมูลเต็มรูปชนิดหนึ่งผลิตได้จากการใช้เครื่องสแกนเนอร์อ่านเอกสาร หรือสารสนเทศใด ๆ หรือใช้กล้องถ่ายรูป หรือวีดิทัศน์ภาพถ่ายต่าง ๆ เข้าสู่ระบบคอมพิวเตอร์ (Witten et al.)

รูปแบบการจัดการฐานข้อมูลของห้องสมุดดิจิทัล

(Sheikhshoei, Naghshineh, Alidousti, Nakhoda, & Dehdarirad, 2021) รูปแบบการจัดการ

Exclude Year หมายถึง แสดงการอ้างอิงเฉพาะชื่อผู้แต่ง โดยไม่แสดงปีที่พิมพ์

# Show Only in Bibliography

ตัวอย่างบทความ ห้องสมุดดิจิทัลคืออะไร.docx - Word

FILE HOME INSERT DESIGN PAGE LAYOUT REFERENCES MAILINGS REVIEW VIEW

Insert Citation

Style: APA 6th-RMUTT-Eng

Update Citations and Bibliography

Convert Citations and Bibliography

Citations Bibliography

รูปแบบการจัดการฐานข้อมูลของห้องสมุดดิจิทัล

(Sheikhshoaei, Naghshineh, Alidousti, Nakhoda, & Dehdarirad, 2021)

รูปแบบการจัดการฐานข้อมูลของห้องสมุดดิจิทัล ประกอบด้วย 2 ส่วน คือ ทรัพยากรสารสนเทศที่อยู่ในรูปวัสดุสิ่งพิมพ์และทรัพยากรสารสนเทศที่อยู่ในรูปวัสดุอิเล็กทรอนิกส์ ซึ่งทรัพยากรทั้ง 2 ส่วนนี้อาจมาจากแหล่งภายนอกหรือมาจากแหล่งภายในของห้องสมุดดิจิทัลเอง ทรัพยากรสารสนเทศที่อยู่ในรูปวัสดุสิ่งพิมพ์จะต้องผ่านกระบวนการแปลงสารสนเทศจากวัสดุสิ่งพิมพ์ให้อยู่ในรูปของดิจิทัล โดยอาจจะสแกนแล้วแปลงเป็นตัวอักษรด้วยซอฟต์แวร์ประเภท Optical Character Recognition เพื่อให้สามารถนำข้อมูลออกมาใช้ในลักษณะของตัวอักษรได้ ส่วนทรัพยากรสารสนเทศที่อยู่ในรูปวัสดุอิเล็กทรอนิกส์ ซึ่งเป็นสารสนเทศที่อยู่ในรูปดิจิทัลแล้ว แต่อาจมีการจัดเก็บในรูปแบบที่แตกต่างกัน ต้องทำการแปลงวัสดุอิเล็กทรอนิกส์เหล่านี้ให้อยู่ในรูปแบบที่ห้องสมุดดิจิทัลนั้น ๆ จะสามารถรองรับได้

Deegan, M. (2002). *Digital futures strategies for the information age*. London: Library Association.

Sheikhshoaei, F., Naghshineh, N., Alidousti, S., Nakhoda, M., & Dehdarirad, H. (2021). Development and validation of a measuring instrument for digital library maturity. *Library & Information Science Research*, 43(3), 101101. DOI: <https://doi.org/10.1016/j.lisr.2021.101101>

รูปแบบการจัดการฐานข้อมูลของห้องสมุดดิจิทัล

รูปแบบการจัดการฐานข้อมูลของห้องสมุดดิจิทัล ประกอบด้วย 2 ส่วน คือ ทรัพยากรสารสนเทศที่อยู่ในรูปวัสดุสิ่งพิมพ์และทรัพยากรสารสนเทศที่อยู่ในรูปวัสดุอิเล็กทรอนิกส์ ซึ่งทรัพยากรทั้ง 2 ส่วนนี้อาจมาจากแหล่งภายนอกหรือมาจากแหล่งภายในของห้องสมุดดิจิทัลเอง ทรัพยากรสารสนเทศที่อยู่ในรูปวัสดุสิ่งพิมพ์จะต้องผ่านกระบวนการแปลงสารสนเทศจากวัสดุสิ่งพิมพ์ให้อยู่ในรูปของดิจิทัล โดยอาจจะสแกนแล้วแปลงเป็นตัวอักษรด้วยซอฟต์แวร์ประเภท Optical Character Recognition เพื่อให้สามารถนำข้อมูลออกมาใช้ในลักษณะของตัวอักษรได้ ส่วนทรัพยากรสารสนเทศที่อยู่ในรูปวัสดุอิเล็กทรอนิกส์ ซึ่งเป็นสารสนเทศที่อยู่ในรูปดิจิทัลแล้ว แต่อาจมีการจัดเก็บในรูปแบบที่แตกต่างกัน ต้องทำการแปลงวัสดุอิเล็กทรอนิกส์เหล่านี้ให้อยู่ในรูปแบบที่ห้องสมุดดิจิทัลนั้น ๆ จะสามารถรองรับได้

Deegan, M. (2002). **Digital futures strategies for the information age**. London: Library Association.

Sheikhshoaei, F., Naghshineh, N., Alidousti, S., Nakhoda, M., & Dehdarirad, H. (2021). Development and validation of a measuring instrument for digital library maturity. **Library & Information Science Research**, 43(3), 101101. DOI: <https://doi.org/10.1016/j.lisr.2021.101101>

Stejskal, J., & Hajek, P. (2015). Effectiveness of digital library services as a basis for decision-making in public organizations. **Library & Information Science Research**, 37(4), 346-352. DOI: <https://doi.org/10.1016/j.lisr.2015.07.001>

Show Only in Bibliography หมายถึง แสดงเฉพาะรายการบรรณานุกรม ไม่แสดงการอ้างอิงในเนื้อหา

# การแก้ไขและจัดการการอ้างอิง : อ้างถึงใน

ตัวอย่างบทความ ห้องสมุดดิจิทัลคืออะไร.docx - Word

FILE HOME INSERT DESIGN PAGE LAYOUT REFERENCES MAILINGS REVIEW VIEW EndNote 20

EN Go to EndNote  
Edit & Manage Citation(s) 2  
Update Citations and Bibliography  
Convert Citations and Bibliography

Style: APA 6th-RMUTT-Eng  
Categorize References  
Instant Formatting is On

Tools

Library Reference(s) Bibliography

ห้องสมุดดิจิทัลคืออะไร

ห้องสมุดดิจิทัล หรือ Digital library หมายถึง ห้องสมุดที่ต้องการเทคโนโลยีเครือข่ายเพื่อเชื่อมโยงแหล่งสารสนเทศที่อยู่ หลายๆ แหล่งและการเชื่อมโยงนั้นต้องไม่ยุ่งยากสำหรับผู้ใช้และสามารถเข้าถึง ทรัพยากรสารสนเทศได้อย่างกว้างขวางเป็นสากล คอลเลกชันที่เก็บไม่จำกัดเฉพาะเอกสาร แต่ยังคงครอบคลุมถึงวัสดุดิจิทัลอื่น ๆ ที่สร้างขึ้น ซึ่งไม่อยู่ในรูปแบบสิ่งพิมพ์ องค์ประกอบของห้องสมุดดิจิทัล ได้แก่ ส่วนเชื่อมต่อ ผู้ใช้ (User interface) ประกอบด้วย 2 ส่วนคือ ส่วนสำหรับผู้ใช้และส่วนสำหรับผู้ควบคุมโดยผู้ใช้งานสามารถใช้เว็บเบราว์เซอร์ในการติดต่อกับส่วนบริการผู้ใช้ได้ (Deegan, 2002; Ragnar et al., 2020)

อื่น ๆ ที่สร้างขึ้น ซึ่งไม่อยู่ในรูปแบบของสิ่งพิมพ์ องค์ประกอบของห้องสมุดดิจิทัล ได้แก่ ส่วนเชื่อมต่อ ผู้ใช้ (User interface) ประกอบด้วย 2 ส่วนคือ ส่วนสำหรับผู้ใช้และส่วนสำหรับผู้ควบคุมโดยผู้ใช้งานสามารถใช้เว็บเบราว์เซอร์ในการติดต่อกับส่วนบริการผู้ใช้ได้ (Deegan, 2002; as cited in Ragnar et al., 2020)

EndNote 20 Edit & Manage Citations

Citation	Count	Library	
(Deegan, 2002; Ragnar et al., 2020)			
Deegan, 2002 #25	1	My EndNote Library (อนรม)	Edit Reference
Ragnar, 2020 #5	1	My EndNote Library (อนรม)	Edit Reference

Stejskal and Hajek (2015)

Edit Citation Reference

Formatting: Default

Prefix: as cited in 4

Suffix:

Pages:

คำสั่ง Prefix หมายถึง อยู่ด้านหน้าของผู้แต่ง พิมพ์คำว่า “อ้างถึงใน” หรือ “as cited in” เสร็จเคาะวรรค 1 เคาะ

Tools 5 OK Cancel Help

Totals: 6 Citation Groups, 8 Citations, 6 References

PAGE 1 OF 3 869 WORDS ENGLISH (UNITED STATES) 90 %

กรณีไม่ได้ทำการอ้างอิงจากต้นฉบับโดยตรง แต่เป็นการกล่าวอ้างถึงจากแหล่งอื่นมาอีกที สามารถทำการเพิ่ม “อ้างถึงใน” หรือ “as cited in” ในรายการบรรณานุกรมได้  
หมายเหตุ : รูปแบบการอ้างอิงและรูปแบบบรรณานุกรมอาจมีความแตกต่างกันในแต่ละมหาวิทยาลัย

# การแก้ไขและจัดการการอ้างอิง : เลขหน้า

The image shows two overlapping screenshots. The top screenshot is the EndNote 20 'Edit Citation' dialog box, and the bottom screenshot is the Microsoft Word 'References' ribbon. Red dashed boxes and numbered circles (1-5) highlight specific areas and actions.

**EndNote 20 Edit & Manage Citations (Top):**

- 3**: Points to the 'Library' column in the citation list.
- 4**: Points to the 'Pages' field in the 'Edit Citation' dialog.
- 5**: Points to the 'OK' button in the 'Edit Citation' dialog.

**Microsoft Word (Bottom):**

- 2**: Points to the 'Edit & Manage Citation(s)' button in the 'References' ribbon.
- 1**: Points to the citation text in the document: "Witten et al., 2009, pp. 15-20; สมาคมห้องสมุดแห่งประเทศไทย, 2549 น.15, 20".

**Annotations:**

- 3**: รายการภาษาอังกฤษใช้คำสั่ง Pages ระบุเลขหน้า เมื่อทำการแทรกจะปรากฏตัว p. ให้อัตโนมัติ
- 4**: รายการภาษาไทยใช้คำสั่ง Suffix หมายถึงอยู่ด้านหลังต่อท้ายปี ก่อนพิมพ์เคาะวรรค 1 เคาะ พิมพ์คำว่า "หน้า" หรือ "น."

การอ้างอิงเลขหน้าในรายการอ้างอิง ในส่วนรายการภาษาอังกฤษหากมีการอ้างอิงเลขหน้าเพียงหน้าเดียวจะระบุแค่ p. แต่ถ้ามีการอ้างอิงเลขหน้ามากกว่าหนึ่งหน้าจะเป็น pp. ส่วนภาษาไทยบางมหาวิทยาลัยใช้คำว่า หน้า หรือ น. **หมายเหตุ :** รูปแบบการอ้างอิงและรูปแบบบรรณานุกรมอาจมีความแตกต่างกันในแต่ละสถาบันการศึกษา

# การแก้ไขและจัดการการอ้างอิง : ผู้แต่งเดียวกันและปีซ้ำกัน

The screenshot shows the 'Edit Citation' dialog box in EndNote 20. The 'Citation' list at the top shows two entries with the same author and year. The 'Formatting' dropdown is set to 'Exclude Author & Year'. The 'Suffix' field contains Thai text. Red circles with numbers 1 through 6 highlight specific elements: 1 points to the citation list, 2 to the 'Edit Reference' button, 3 to the citation list, 4 to the 'Exclude Author & Year' option, 5 to the 'Suffix' field, and 6 to the 'OK' button.

หมายเลข 4 Formatting > เลือก Exclude Author & Year  
 หมายเลข 5 รายการภาษาไทยใช้คำสั่ง Suffix ตัวอย่างเช่น  
 พิมพ์ชื่อผู้แต่ง, ปี พ.ศ. ตามด้วย ก

The screenshot shows a Microsoft Word document with a citation in Thai. A text box on the right explains the concept of a digital library. Red circles with numbers 1 and 2 highlight parts of the citation and the 'Edit & Manage Citation(s)' button in the EndNote ribbon. Red dashed lines connect the text box to the citation in the document.

ห้องสมุดดิจิทัล หรือ Digital library หมายถึง ห้องสมุดที่ต้องการเทคโนโลยีเครือข่ายเพื่อเชื่อมโยงแหล่ง  
 แหล่งสารสนเทศที่อยู่ หลายๆ แหล่งและการเชื่อมโยงนั้นต้องไม่ยุ่งยากสำหรับผู้ใช้และสามารถเข้าถึง ทรัพยากร  
 สารสนเทศได้อย่างกว้างขวางเป็นสากล (สมาคมห้องสมุดแห่งประเทศไทย, 2549ข) **คอลเลกชันที่เก็บไม่จำกัดเฉพาะเอกสาร แต่**  
**ยังครอบคลุมถึงวัสดุดิจิทัลอื่น ๆ ที่สร้างขึ้น ซึ่งไม่อยู่ในรูปแบบของสิ่งพิมพ์ องค์ประกอบของห้องสมุดดิจิทัล ได้แก่**  
**ส่วนเชื่อมต่อ ผู้ใช้ (User interface) ประกอบด้วย 2 ส่วนคือ ส่วนสำหรับผู้ใช้งานและส่วนสำหรับผู้ควบคุมโดยผู้**  
**ใช้สามารถใช้เว็บเบราว์เซอร์ในการติดต่อกับส่วนบริการผู้ใช้ได้ (สมาคมห้องสมุดแห่งประเทศไทย, 2549ก)**

การอ้างอิงผู้แต่งเดียวกันแต่ปีซ้ำกันในรายการอ้างอิง ในส่วนรายการภาษาอังกฤษโปรแกรมจะทำการเรียงลำดับที่การอ้างอิงไว้หลังปีพิมพ์ โดยใช้อักษร a b c d ตามลำดับให้  
 อัตโนมัติ ส่วนภาษาไทยเรียงลำดับอักษร ก ข ค ง สำหรับรายการภาษาไทยต้องทำการประยุกต์ปรับแก้การอ้างอิงในเนื้อหาเอง ซึ่งโปรแกรมไม่สามารถปรับแก้ให้ได้



# การแก้ไขและจัดการการอ้างอิง : ผู้แต่งเดียวกันและปีซ้ำกัน (ต่อ)

ห้องสมุดดิจิทัลคืออะไร

ห้องสมุดดิจิทัล หรือ Digital library หมายถึง ห้องสมุดที่ต้องการเทคโนโลยีเครือข่ายเพื่อเชื่อมโยงแหล่งสารสนเทศที่อยู่ หลายๆ แหล่งและการเชื่อมโยงนั้นต้องไม่ยุ่งยากสำหรับผู้ใช้งานและสามารถเข้าถึง ทรัพยากรสารสนเทศได้อย่างกว้างขวางเป็นสากล (สมาคมห้องสมุดแห่งประเทศไทย, 2549ข) คอลเลกชันที่เก็บไม่จำกัดเฉพาะเอกสาร แต่ยังคงครอบคลุมถึงวัสดุดิจิทัลอื่น ๆ ที่สร้างขึ้น ซึ่งไม่อยู่ในรูปแบบของสิ่งพิมพ์ องค์ประกอบของห้องสมุดดิจิทัล ได้แก่ ส่วนเชื่อมต่อ ผู้ใช้ (User interface) ประกอบด้วย 2 ส่วนคือ ส่วนสำหรับผู้ใช้งานและส่วนสำหรับผู้ควบคุมโดยผู้ใช้งานสามารถใช้เว็บเบราว์เซอร์ในการติดต่อกับส่วนบริการผู้ใช้ได้ (สมาคมห้องสมุดแห่งประเทศไทย, 2549ก)

**3**

รายการบรรณานุกรม

สมาคมห้องสมุดแห่งประเทศไทย. (2549a) การประชุมวิชาการสมาคมห้องสมุดแห่งประเทศไทย. กรุงเทพมหานคร: สมาคมห้องสมุดแห่งประเทศไทย.

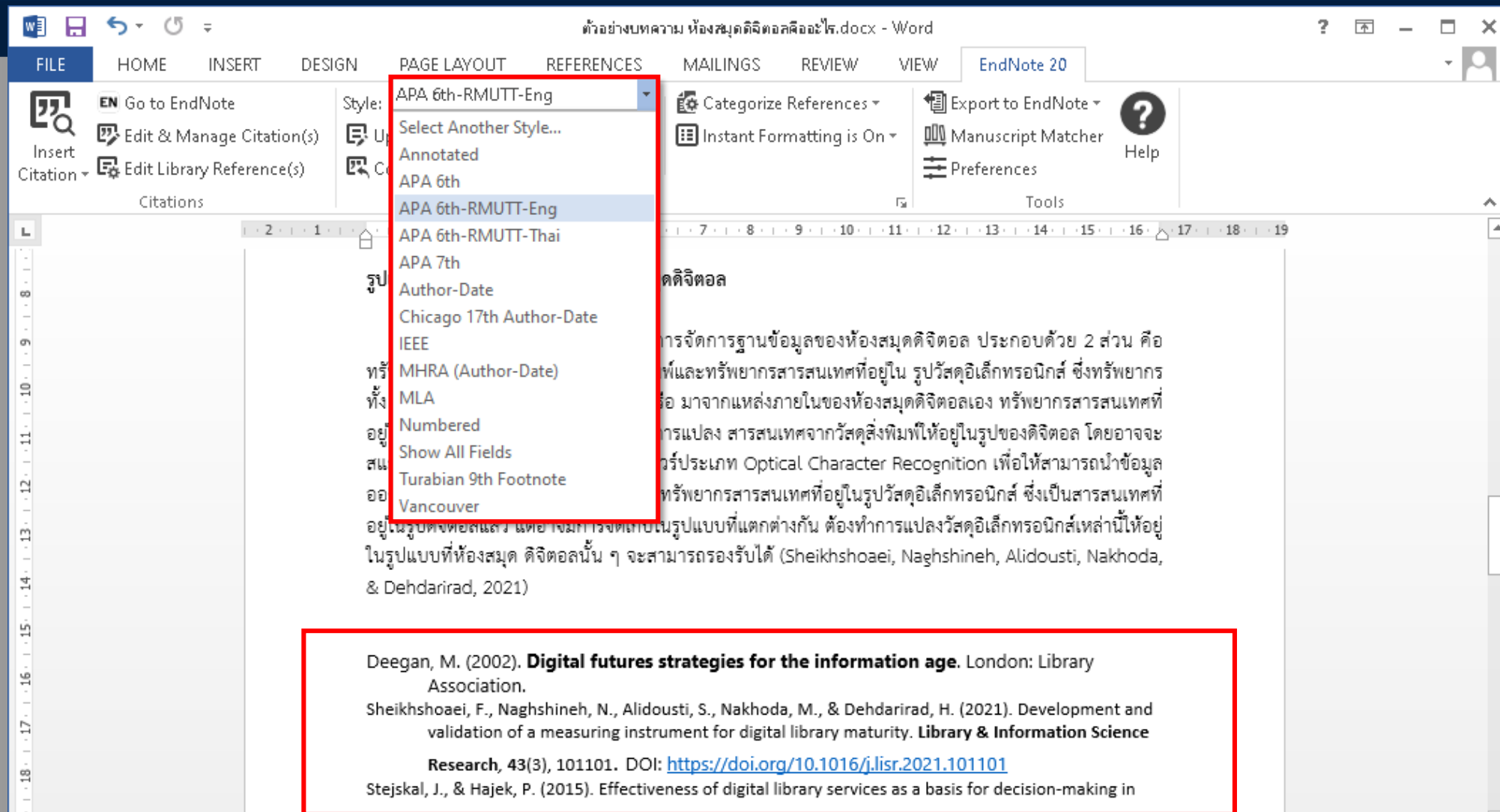
สมาคมห้องสมุดแห่งประเทศไทย. (2549b) การประชุมใหญ่สามัญประจำปี 2549. กรุงเทพมหานคร: สมาคมห้องสมุดแห่งประเทศไทย.

ห้องสมุดดิจิทัลคืออะไร

ห้องสมุดดิจิทัล หรือ Digital library หมายถึง ห้องสมุดที่ต้องการเทคโนโลยีเครือข่ายเพื่อเชื่อมโยงแหล่งสารสนเทศที่อยู่ หลายๆ แหล่งและการเชื่อมโยงนั้นต้องไม่ยุ่งยากสำหรับผู้ใช้งานและสามารถเข้าถึง ทรัพยากรสารสนเทศได้อย่างกว้างขวางเป็นสากล (สมาคมห้องสมุดแห่งประเทศไทย, 2549b) **2** คอลเลกชันที่เก็บไม่จำกัดเฉพาะเอกสาร แต่ยังคงครอบคลุมถึงวัสดุดิจิทัลอื่น ๆ ที่สร้างขึ้น ซึ่งไม่อยู่ในรูปแบบของสิ่งพิมพ์ องค์ประกอบของห้องสมุดดิจิทัล ได้แก่ ส่วนเชื่อมต่อ ผู้ใช้ (User interface) ประกอบด้วย 2 ส่วนคือ ส่วนสำหรับผู้ใช้งานและส่วนสำหรับผู้ควบคุมโดยผู้ใช้งานสามารถใช้เว็บเบราว์เซอร์ในการติดต่อกับส่วนบริการผู้ใช้ได้ (สมาคมห้องสมุดแห่งประเทศไทย, 2549a) **1**

ความแตกต่างหลังทำการปรับแก้การอ้างอิงผู้แต่งเดียวกันแต่ปีซ้ำกันในรายการอ้างอิง ในส่วนรายการภาษาไทยซึ่งเรียงลำดับอักษร ก ข ค ง แต่การแก้ไขไม่มีผลต่อการเชื่อมโยงในรายการบรรณานุกรมท้ายเล่ม ซึ่งให้ทำการปรับแก้รายการบรรณานุกรมเองตอนท้ายสุดเมื่อเอกสารเป็นฉบับสมบูรณ์แล้ว

# รูปแบบบรรณานุกรม



ตัวอย่างบทความ ห้องสมุดดิจิทัลคืออะไร.docx - Word

FILE HOME INSERT DESIGN PAGE LAYOUT REFERENCES MAILINGS REVIEW VIEW EndNote 20

Insert Citation

Go to EndNote

Edit & Manage Citation(s)

Edit Library Reference(s)

Citations

Style: APA 6th-RMUTT-Eng

Select Another Style...

Annotated

APA 6th

APA 6th-RMUTT-Eng

APA 6th-RMUTT-Thai

APA 7th

Author-Date

Chicago 17th Author-Date

IEEE

MHRA (Author-Date)

MLA

Numbered

Show All Fields

Turabian 9th Footnote

Vancouver

รูป

ดติจิตอล

การจัดการฐานข้อมูลของห้องสมุดดิจิทัล ประกอบด้วย 2 ส่วน คือ

ท์และทรัพยากรสารสนเทศที่อยู่ใน รูปวัสดุอิเล็กทรอนิกส์ ซึ่งทรัพยากร

ื่อ มาจากแหล่งภายในของห้องสมุดดิจิทัลเอง ทรัพยากรสารสนเทศที่

การแปลง สารสนเทศจากวัสดุสิ่งพิมพ์ให้อยู่ในรูปของดิจิทัล โดยอาจจะ

อร์ประเภท Optical Character Recognition เพื่อให้สามารถนำข้อมูล

ทรัพยากรสารสนเทศที่อยู่ในรูปวัสดุอิเล็กทรอนิกส์ ซึ่งเป็นสารสนเทศที่

อยู่ในรูปดิจิทัลแล้ว แต่อาจมีการจัดเก็บในรูปแบบที่แตกต่างกัน ต้องทำการแปลงวัสดุอิเล็กทรอนิกส์เหล่านี้ให้อยู่

ในรูปแบบที่ห้องสมุด ดิจิทัลนั้น ๆ จะสามารถรองรับได้ (Sheikhshoaei, Naghshineh, Alidousti, Nakhoda, & Dehdarirad, 2021)

Deegan, M. (2002). **Digital futures strategies for the information age**. London: Library Association.

Sheikhshoaei, F., Naghshineh, N., Alidousti, S., Nakhoda, M., & Dehdarirad, H. (2021). Development and validation of a measuring instrument for digital library maturity. **Library & Information Science Research**, 43(3), 101101. DOI: <https://doi.org/10.1016/j.lisr.2021.101101>

Stejskal, J., & Hajek, P. (2015). Effectiveness of digital library services as a basis for decision-making in

การเลือกรูปแบบบรรณานุกรมที่ต้องการอ้างอิง สามารถเลือกได้จาก Style หากไม่พบรูปแบบที่ต้องการ คลิกที่ Select Another Style

# การแทรกรูปภาพ

The image shows the EndNote 20 interface. At the top, the 'Find Figure(s)' dialog box is open, with 'Digital library' entered in the search field (marked with a red circle 3) and the 'Find' button highlighted. Below the dialog, the main EndNote window displays a list of references. At the bottom of the EndNote window, the 'Insert' button is highlighted with a red circle 4.

Author	Year	Title	Caption
Digby	2021	Developing a minimalist m...	Digital library

Author	Year	Title	Journal	Notes	Pages	Edited
Aasen, Susan...	1998	The National Health Library and...	International Quantum Electronics Con...		232	11/23/2018
Katharine...	2012	Changes in the Area of Extende...	Optical data storage conference digest		42	11/23/2018
Smith, Kent...	2015	The postgenomic condition eth...	Acousto-optic, electro-optic, and mag...		4	11/23/2018
Ubric, Lenore...	2018	Social by nature: the promise an...	International Symposium on Atmosph...		2	11/23/2018
Aasen, Susan...	1998	The longevity code: secrets to...	International Quantum Electronics Co...			11/23/2018
Cornell, Rob...	2012	Direct to Consumer Genetic...	Optical data storage conference digest		23	11/23/2018
Smith, Kent...	2015	A brief history of everyone who...	Acousto-optic, electro-optic, and mag...		4	11/23/2018
Ubric, Lenore...	2018	Social by nature: the promise an...	International Symposium on Atmosph...		5	11/23/2018

The image shows the Microsoft Word interface. The 'Insert' tab is active, and the 'Insert Citation' menu is open. The 'Insert Figure...' option is highlighted with a red circle 2. The document text shows a citation: Witten et al. (2009) รูปแบบการจัดการฐานข้อมูลของห้องสมุดดิจิทัล ประกอบด้วย 2 ส่วน คือ ทรัพยากรสารสนเทศที่อยู่ในรูปวัสดุสิ่งพิมพ์และทรัพยากรสารสนเทศที่อยู่ใน รูปวัสดุอิเล็กทรอนิกส์ ซึ่งทรัพยากร ทั้ง 2 ส่วนนี้อาจมาจากแหล่งภายนอก หรือ มาจากแหล่งภายในของห้องสมุดดิจิทัลเอง ทรัพยากรสารสนเทศ ที่อยู่ในรูปวัสดุสิ่งพิมพ์จะต้องผ่านกระบวนการแปลง สารสนเทศจากวัสดุสิ่งพิมพ์ให้อยู่ในรูปของดิจิทัล โดยอาจจะ สแกนแล้วแปลงเป็นตัวอักษรด้วยซอฟต์แวร์ประเภท Optical Character Recognition เพื่อให้สามารถนำข้อมูล ออกมาใช้ในลักษณะของตัวอักษรได้ ส่วนทรัพยากรสารสนเทศที่อยู่ในรูปวัสดุอิเล็กทรอนิกส์ ซึ่งเป็นสารสนเทศที่ อยู่ในรูปดิจิทัลแล้ว แต่อาจมีการจัดเก็บในรูปแบบที่แตกต่างกัน ต้องทำการแปลงวัสดุอิเล็กทรอนิกส์เหล่านี้ให้อยู่ ในรูปแบบที่ห้องสมุด ดิจิทัลนั้น ๆ จะสามารถรองรับได้ (Sheikhshoaei, Naghshineh, Alidousti, Nakhoda, & Dehdarirad, 2021) |

1. กำหนดตำแหน่งที่ต้องการแทรกรูปภาพ
2. คลิกคำสั่ง Insert Citation เลือก Insert Figure
3. พิมพ์คำค้นด้วยคำอธิบายรูปภาพ (Caption)คลิก Find
4. เลือกรายการอ้างอิงและคลิก Insert

# การแทรกรูปภาพ (ต่อ)

ตัวอย่างบทความ ห้องสมุดดิจิทัลคืออะไร.docx - Word

FILE HOME INSERT DESIGN PAGE LAYOUT REFERENCES MAILINGS REVIEW VIEW EndNote 20

EN Go to EndNote  
Edit & Manage Citation(s)  
Edit Library Reference(s)

Style: APA 6th-RMUTT-Eng  
Update Citations and Bibliography  
Convert Citations and Bibliography

Categorize References  
Instant Formatting is On  
Tools

Citations Bibliography

รูปแบบการจัดการฐานข้อมูลของห้องสมุดดิจิทัล

Witten et al. (2009) รูปแบบการจัดการฐานข้อมูลของห้องสมุดดิจิทัล ประกอบด้วย 2 ส่วน คือ ทรัพยากรสารสนเทศที่อยู่ในรูปวัสดุสิ่งพิมพ์และทรัพยากรสารสนเทศที่อยู่ใน รูปวัสดุอิเล็กทรอนิกส์ ซึ่งทรัพยากร ทั้ง 2 ส่วนนี้อาจมาจากแหล่งภายนอก หรือ อยู่ในรูปวัสดุสิ่งพิมพ์จะต้องผ่านกระบวนการ สแกนแล้วแปลงเป็นตัวอักษรด้วยซอฟต์แวร์ แล้วนำมาใช้ในลักษณะของตัวอักษรได้ ส่วน อยู่ในรูปดิจิทัลแล้ว แต่อาจมีการจัดเก็บใน รูปแบบที่ห้องสมุด ดิจิทัลนั้น ๆ จะสามารถรองรับได้ (Sheikhshoaei, Naghshineh, Alidousti, Nakhoda, & Dehdarirad, 2021) (Figure 1)

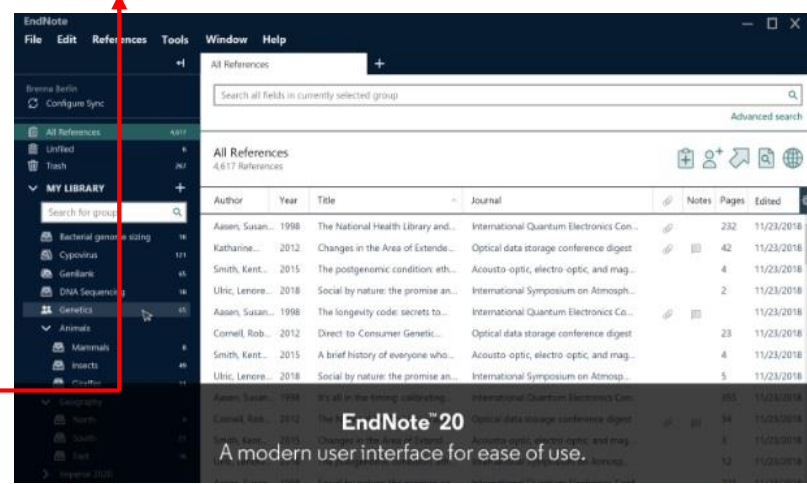
ตำแหน่งที่เลือกจะปรากฏคำว่า Figure ตามด้วยลำดับที่รูปภาพ

List of Figures

Author	Year	Title	Journal	Notes	Pages	Edited
Assem, Susan...	1998	The National Health Library and...	International Quantum Electronics Con...		232	11/23/2018
Katharine...	2012	Changes in the Area of Extende...	Optical data storage conference digest		42	11/23/2018
Smith, Kent...	2015	The postgermiv condition eth...	Acousto-optic, electro optic, and mag...		4	11/23/2018
Uhric, Lenore...	2018	Social by nature: the promise an...	International Symposium on Atmosph...		2	11/23/2018
Assem, Susan...	1998	The longevity code: secrets to...	International Quantum Electronics Co...			11/23/2018
Cornell, Rob...	2012	Direct to Consumer Genetic...	Optical data storage conference digest		23	11/23/2018
Smith, Kent...	2015	A brief history of everyone who...	Acousto-optic, electro optic, and mag...		4	11/23/2018
Uhric, Lenore...	2018	Social by nature: the promise an...	International Symposium on Atmosph...		5	11/23/2018

Figure 1. Digital library

สแกนแล้วแปลงเป็นตัวอักษรด้วยซอฟต์แวร์ประเภท Optical Character Recognition เพื่อให้สามารถนำข้อมูลออกมาใช้ในลักษณะของตัวอักษรได้ ส่วนทรัพยากรสารสนเทศที่อยู่ในรูปวัสดุอิเล็กทรอนิกส์ ซึ่งเป็นสารสนเทศที่อยู่ในรูปดิจิทัลแล้ว แต่อาจมีการจัดเก็บในรูปแบบที่แตกต่างกัน ต้องทำการแปลงวัสดุอิเล็กทรอนิกส์เหล่านั้นให้อยู่ในรูปแบบที่ห้องสมุด ดิจิทัลนั้น ๆ จะสามารถรองรับได้ (Sheikhshoaei, Naghshineh, Alidousti, Nakhoda, & Dehdarirad, 2021) (รูปภาพ 1)



รูปภาพ 1. Digital library

ในส่วนของการแทรกรูปสามารถใช้คำสั่ง Delete เพื่อทำการลบรูปภาพได้เลย โดยไม่ต้องใช้คำสั่งของโปรแกรมลบ

รูปภาพและคำอธิบายรูปภาพจะถูกแทรกต่อท้ายรายการบรรณานุกรมของเอกสารหน้าสุดท้าย ข้อความสามารถปรับเปลี่ยนรูปแบบตัวอักษรได้

# การตั้งค่าการแทรกรูปภาพ

The screenshot shows the EndNote software interface. The 'Tools' menu is open, and 'Output Styles' is selected. A sub-menu is open, showing 'APA 6th-RMUTT-Eng' selected. A red circle '1' highlights the 'APA 6th-RMUTT-Eng' option in the sub-menu, and a red circle '2' highlights the 'Output Styles' option in the main menu. The background shows a list of references and a preview of a citation in APA 6th-RMUTT-Eng format.

Author	Year	Title	Journal	Last Upd...	Refe
Barbuti, Nicola	2021	Thinking digi			
Cabrerizo, Francisc...	2015	A decision su	n Scie...	16/1/2565	Jourr
Criddle, Sally.	2000	The public lit		18/1/2565	Book
Davis, Clay	2009	Web 2.0 defi		18/1/2565	Thes
Deegan, Marilyn.	2002	Digital future		18/1/2565	Book
Dehghani, Mahdj; K...	2017	Matrix power means and the informa...	Linear Algebra a...	18/1/2565	Jourr
Digby, Todd	2021	Developing a minimalist multilingual...	Information Tech...	19/1/2565	Jourr

Advanced search

Attach file

Web 2.0 applications in government web sites

Y. K. C. Alton, D. H. Goh and R. P. Ang

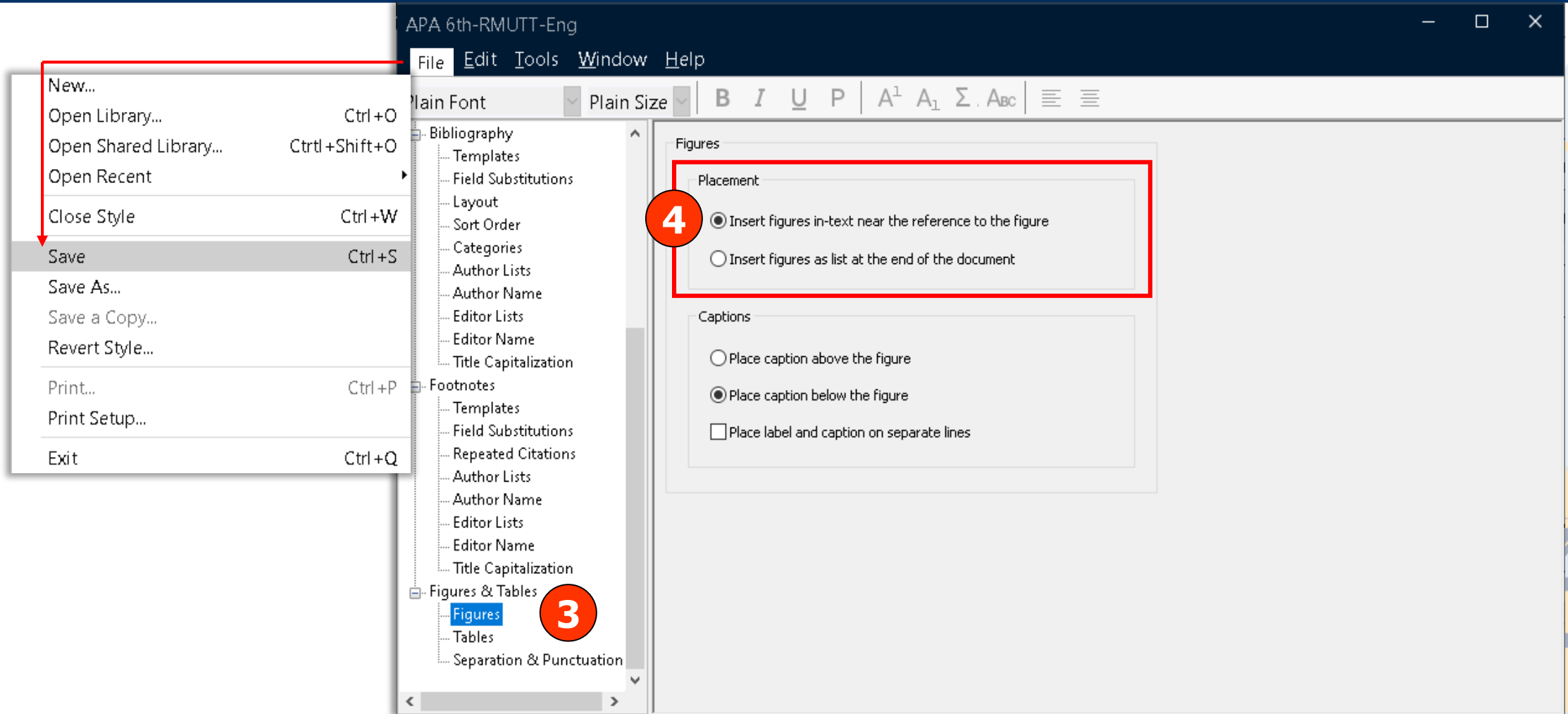
Online Information Review 2012 Vol. 36 Issue 2  
Pages 175-195

APA 6th-RMUTT-Eng Insert Copy

Alton, Y. K. C., Goh, D. H., & Ang, R. P. (2012). Web 2.0 applications in government web sites. **Online Information Review**, 36(2), 175-195. Retrieved from <https://search.proquest.com/docview/1010037598?accountid=32078>

1. เลือกรูปแบบบรรณานุกรมที่ต้องการแก้ไข
2. คลิกเมนู Tools คำสั่ง Output Styles เลือก Edit “APA 6<sup>th</sup>...” ที่จะแก้ไข

# การตั้งค่าการแทรกรูปภาพ (ต่อ)



3. คำสั่ง Figures & Tables เลือก Figures 4. คำสั่ง Placement เลือก Insert figures in-text near... 5. คลิกเมนู File จากนั้นคลิกที่ Save

# การลบรายการรูปภาพ

ตัวอย่างบทความ ห้องสมุดดิจิทัลคืออะไร.docx - Word

FILE HOME INSERT DESIGN PAGE LAYOUT REFERENCES MAILINGS REVIEW VIEW EndNote 20

Insert Citation

EN Go to EndNote  
Edit & Manage Citation(s)  
Edit Library Reference(s)

Citations

Style: APA 6th-RMUTT-Eng

Update Citations and Bibliography  
Convert Citations and Bibliography

Bibliography

Categorize References  
Instant Formatting is On

Export to EndNote  
Manuscript Matcher  
Preferences

Tools

Help

2 1 2 3 4 5 6 7 8 9 10 11 12 13 14 15 16 17 18 19

อยู่ในรูปดิจิทัลแล้ว แต่อาจมีการจัดเก็บในรูปแบบที่ต่างกัน ต้องทำการแปลงวัสดุอิเล็กทรอนิกส์เหล่านี้ให้อยู่ในรูปแบบที่ห้องสมุด ดิจิทัลนั้น ๆ จะสามารถรองรับได้ (Sheikhshoaei, Naghshineh, Alidousti, Nakhoda, & Dehdarirad, 2021) (รูปภาพ 1)

EndNote

File Edit References Tools Window Help

All References

Search all fields in currently selected group

Advanced search

All References  
44/17 References

Author	Year	Title	Journal	Notes	Pages	Edited
Assari, Sasan...	1998	The National Health Library and...	International Quantum Electronics Con...		232	11/23/2018
Katherine...	2012	Changes in the Area of Extende...	Optical data storage conference digest		42	11/23/2018
Smith, Kent...	2015	The postgenomic condition eth...	Acousto-optic, electro-optic, and mag...		4	11/23/2018
Ullrich, Lenore...	2018	Social by nature: the promise an...	International Symposium on Atmosph...		2	11/23/2018
Assari, Sasan...	1998	The longevity code: secrets to...	International Quantum Electronics Co...			11/23/2018
Cornell, Rob...	2012	Direct to Consumer Genetic...	Optical data storage conference digest		23	11/23/2018
Smith, Kent...	2015	A brief History of everyone who...	Acousto-optic, electro-optic, and mag...		4	11/23/2018
Ullrich, Lenore...	2018	Social by nature: the promise an...	International Symposium on Atmosph...		5	11/23/2018

EndNote 20  
A modern user interface for ease of use.

รูปภาพ 1. Digital library

1. เลือกรูปที่ต้องการลบโดยการไฮไลท์ที่ข้อความ Figure หรือรูปภาพ จากนั้นกด Delete หรือ Backspace จากคีย์บอร์ด
2. คลิกคำสั่ง Update Citations and Bibliography เพื่อลบรูปออก

# การแสดงรายการบรรณานุกรมในหน้าจอโปรแกรม EndNote

My EndNote Library (อบรม).enl

File Edit References Groups Library Tools Window Help

All References 33

ตัวอย่างบทความ ห้องสมุดดิจิทัลคืออะไร.docx 5

Recently Added 0

Unfiled 25

Trash 1

MY GROUPS

- Digital library 30
- My Thesis 8

FIND FULL TEXT

GROUPS SHARED BY ...

ONLINE SEARCH

- Jisc Library Hub D... 0
- Library of Congress 0
- PubMed (NLM) 0
- Web of Science C... 0

Search for group

My EndNote Library (อบรม).enl

File Edit References Groups Library Tools Window Help

All References 33

ตัวอย่างบทความ ห้องสมุดดิจิทัลคืออะไร.docx 5

Recently Added 0

Unfiled 25

Trash 1

MY GROUPS

- Digital library 30
- My Thesis 8

FIND FULL TEXT

GROUPS SHARED B...

ONLINE SEARCH

- Jisc Library Hub... 0
- Library of Cong... 0
- PubMed (NLM) 0
- Web of Science ... 0

Search for group

ตัวอย่างบทความ ห้องสมุดดิจิทัลคืออะไร.docx

5 References

Author	Year	Title	Journal	Last Upd...	Reference Type
Deegan, Marilyn.	2002	Digital futures strategies for the infor...		18/1/2565	Book
Sheikhshoei, Fate...	2021	Development and validation of a me...	Library & Inform...	16/1/2565	Journal Article
Stejskal, Jan; Hajek, ...	2015	Effectiveness of digital library service...	Library & Inform...	16/1/2565	Journal Article
Witten, Ian H; Bain...	2009	How to build a digital library		16/1/2565	Book
โชติกา วีระพงษ์; อรทัย...	2557	การพัฒนาเว็บไซต์ห้องสมุดดิจิทัลด้านสารส...	ห้องสมุด	14/1/2565	Journal Article

กลุ่มข้อมูลรายการบรรณานุกรมที่ได้อ้างอิงในเนื้อหา  
จากไฟล์เอกสาร : ตัวอย่างบทความ ห้องสมุดดิจิทัลคืออะไร

หน้าจอโปรแกรม EndNote สามารถเรียกดูรายการบรรณานุกรมในรูปแบบ New Tab หรือการเปิดแท็บใหม่ได้ ตามประเภทของกลุ่มข้อมูล



# การสร้างบรรณานุกรมแบบแยกบทแยกไฟล์

File Home Share View

Clipboard Organize New Open Select

File Explorer: << EndNote 20 >> เอกสารประกอบการอบรม > แยกบทแยกไฟล์

Name	Date modified	Type
บทที่ 1.docx	19/1/2565 21:41	เอกสาร Microsoft ...
บทที่ 2.docx	19/1/2565 21:41	เอกสาร Microsoft ...
บทที่ 3.docx	19/1/2565 21:44	เอกสาร Microsoft ...
รายการบรรณานุกรม.docx	19/1/2565 21:46	เอกสาร Microsoft ...

Microsoft Word: บทที่ 1.docx - Word

FILE HOME INSERT DESIGN PAGE LAYOUT REFERENCES MAILINGS REVIEW VIEW

Insert Citation EN Go to EndNote Edit & Manage Citation(s) Edit Library Reference(s) Style: APA 6th-RMUTT-Eng Update Citations and Bibliography Convert Citations and Bibliography Categorize References Instant Formatting is On Tools

บทที่ 1

ความสำคัญของโปรแกรม EndNote 20

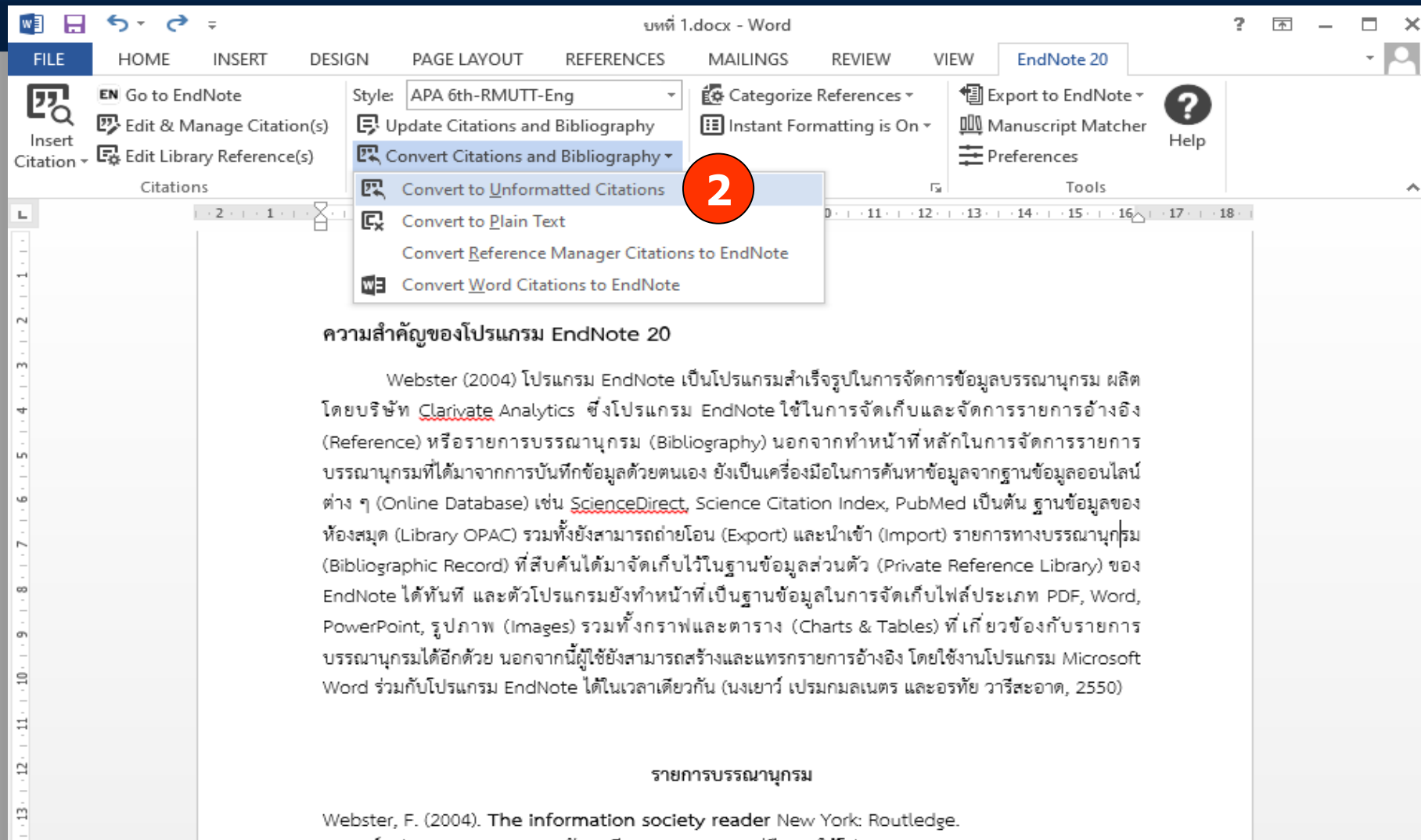
Webster (2004) โปรแกรม EndNote เป็นโปรแกรมสำเร็จรูปในการจัดการข้อมูลบรรณานุกรม ผลิตโดยบริษัท Clarivate Analytics ซึ่งโปรแกรม EndNote ใช้ในการจัดเก็บและจัดการรายการอ้างอิง (Reference) หรือรายการบรรณานุกรม (Bibliography) นอกจากทำหน้าที่หลักในการจัดการรายการบรรณานุกรมที่ได้มาจากการบันทึกข้อมูลด้วยตนเอง ยังเป็นเครื่องมือในการค้นหาข้อมูลจากฐานข้อมูลออนไลน์ต่าง ๆ (Online Database) เช่น ScienceDirect, Science Citation Index, PubMed เป็นต้น ฐานข้อมูลของห้องสมุด (Library OPAC) รวมทั้งยังสามารถถ่ายโอน (Export) และนำเข้า (Import) รายการทางบรรณานุกรม (Bibliographic Record) ที่สืบค้นได้มาจัดเก็บไว้ในฐานข้อมูลส่วนตัว (Private Reference Library) ของ EndNote ได้ทันที และตัวโปรแกรมยังทำหน้าที่เป็นฐานข้อมูลในการจัดเก็บไฟล์ประเภท PDF, Word, PowerPoint, รูปภาพ (Images) รวมทั้งกราฟและตาราง (Charts & Tables) ที่เกี่ยวข้องกับรายการบรรณานุกรมได้อีกด้วย นอกจากนี้ผู้ใช้ยังสามารถสร้างและแทรกรายการอ้างอิง โดยใช้งานโปรแกรม Microsoft Word ร่วมกับโปรแกรม EndNote ได้ในเวลาเดียวกัน (นงเยาว์ เปรมกมลเนตร และอรทัย วาริสะอาด, 2550)

รายการบรรณานุกรม

Webster, F. (2004). The information society reader New York: Routledge.  
นงเยาว์ เปรมกมลเนตร และอรทัย วาริสะอาด. (2550). คู่มือการใช้โปรแกรม EndNote. กรุงเทพมหานคร: ศูนย์หนังสือพระจอมเกล้าธนบุรี มหาวิทยาลัยเทคโนโลยีพระจอมเกล้าธนบุรี.

1. ทำการแทรกรายการอ้างอิงทุกไฟล์เอกสารบทที่ 1 – บทที่ 3 พร้อมสร้างไฟล์เอกสารเปล่าสำหรับจัดเก็บรายการบรรณานุกรมอีกหนึ่งไฟล์

# การสร้างบรรณานุกรมแบบแยกบทแยกไฟล์ (ต่อ)



The screenshot shows the Microsoft Word interface with the EndNote 20 ribbon active. The 'Convert Citations and Bibliography' dropdown menu is open, and the 'Convert to Unformatted Citations' option is highlighted with a red circle containing the number 2. The document content includes a section titled 'ความสำคัญของโปรแกรม EndNote 20' and a paragraph of text.

**ความสำคัญของโปรแกรม EndNote 20**

Webster (2004) โปรแกรม EndNote เป็นโปรแกรมสำเร็จรูปในการจัดการข้อมูลบรรณานุกรม ผลิตโดยบริษัท Clarivate Analytics ซึ่งโปรแกรม EndNote ใช้ในการจัดเก็บและจัดการรายการอ้างอิง (Reference) หรือรายการบรรณานุกรม (Bibliography) นอกจากทำหน้าที่หลักในการจัดการรายการบรรณานุกรมที่ได้มาจากการบันทึกข้อมูลด้วยตนเอง ยังเป็นเครื่องมือในการค้นหาข้อมูลจากฐานข้อมูลออนไลน์ต่าง ๆ (Online Database) เช่น ScienceDirect, Science Citation Index, PubMed เป็นต้น ฐานข้อมูลของห้องสมุด (Library OPAC) รวมทั้งยังสามารถถ่ายโอน (Export) และนำเข้า (Import) รายการทางบรรณานุกรม (Bibliographic Record) ที่สืบค้นได้มาจัดเก็บไว้ในฐานข้อมูลส่วนตัว (Private Reference Library) ของ EndNote ได้ทันที และตัวโปรแกรมยังทำหน้าที่เป็นฐานข้อมูลในการจัดเก็บไฟล์ประเภท PDF, Word, PowerPoint, รูปภาพ (Images) รวมทั้งกราฟและตาราง (Charts & Tables) ที่เกี่ยวข้องกับรายการบรรณานุกรมได้อีกด้วย นอกจากนี้ผู้ใช้อย่างยังสามารถสร้างและแทรกรายการอ้างอิง โดยใช้งานโปรแกรม Microsoft Word ร่วมกับโปรแกรม EndNote ได้ในเวลาเดียวกัน (นงเยาว์ เปรมกมลเนตร และอรทัย วาริสะอาด, 2550)

**รายการบรรณานุกรม**

Webster, F. (2004). *The information society reader* New York: Routledge.

2. คลิกคำสั่ง Convert Citations and Bibliography >> เลือก Convert to Unformatted Citations

# การสร้างบรรณานุกรมแบบแยกบทแยกไฟล์ (ต่อ)

The screenshot shows the Microsoft Word interface with the 'Save As' dialog box open. The file name is 'บทที่ 1.rtf' and the save type is 'Rich Text Format (\*.rtf)'. The 'Compatibility Checker' dialog box is also open, showing a summary of features that will be converted to static content or effects. Red circles with numbers 3, 4, 5, and 6 highlight specific steps in the process.

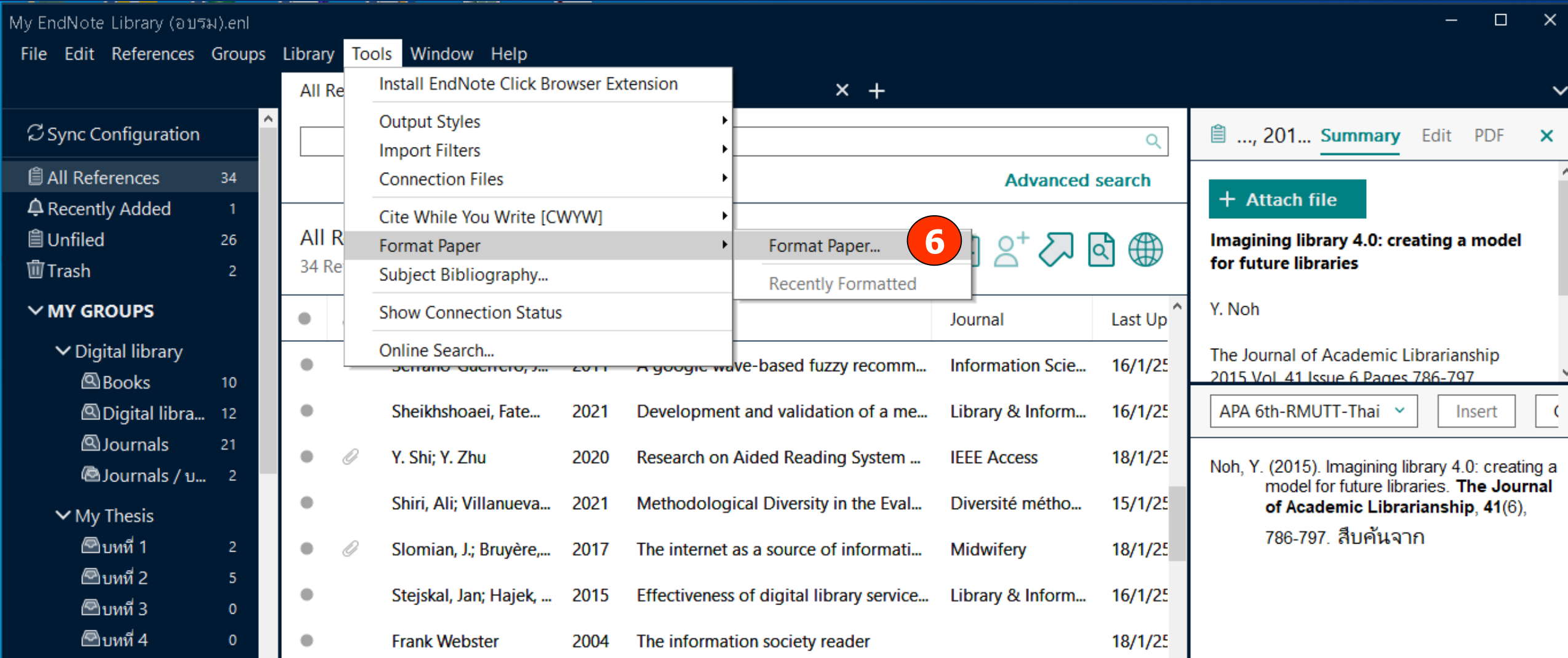
Summary	Occurrences
Content controls will be converted to static content.	1
Shapes and textboxes will be converted to effects available in this format.	3

3. คลิกแถบเมนู File คลิก Save As เพื่อบันทึกไฟล์ดังกล่าว

4. ตั้งชื่อไฟล์ข้อมูล เช่น บทที่ 1, บทที่ 2, บทที่ 3, รายการบรรณานุกรม ตามลำดับ และเลือก Save as type เป็น Rich Text Format (\*.rtf)

5. คลิก Save เสร็จแล้วปิดไฟล์โปรแกรม Microsoft Word (\*\*เปิดไฟล์เอกสารทำตามขั้นตอนเดิมจนครบทุกไฟล์) 6. คลิก Continue

# การสร้างบรรณานุกรมแบบแยกบทแยกไฟล์ (ต่อ)

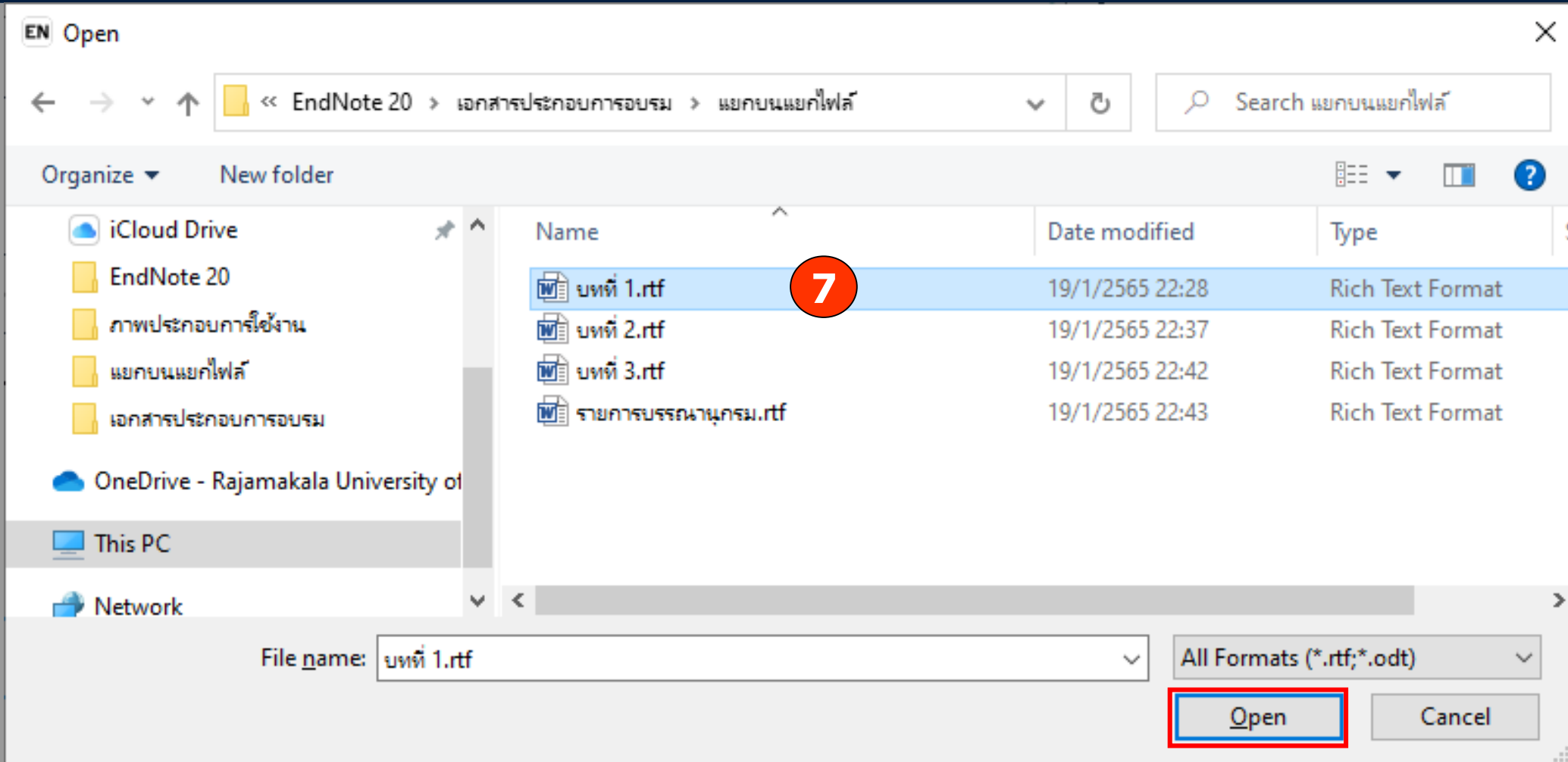


The screenshot shows the EndNote interface with the 'Tools' menu open. The 'Format Paper' option is highlighted in the sub-menu, and a red circle with the number '6' is placed over it. The background shows a list of references and a preview of a document titled 'Imagining library 4.0: creating a model for future libraries'.

Author	Year	Title	Journal	Last Updated
Serrano-García, J...	2011	A google wave-based fuzzy recomm...	Information Scie...	16/1/25
Sheikhshoaei, Fate...	2021	Development and validation of a me...	Library & Inform...	16/1/25
Y. Shi; Y. Zhu	2020	Research on Aided Reading System ...	IEEE Access	18/1/25
Shiri, Ali; Villanueva...	2021	Methodological Diversity in the Eval...	Diversité métho...	15/1/25
Slomian, J; Bruyère,...	2017	The internet as a source of informati...	Midwifery	18/1/25
Stejskal, Jan; Hajek, ...	2015	Effectiveness of digital library service...	Library & Inform...	16/1/25
Frank Webster	2004	The information society reader		18/1/25

6. เปิด EndNote Library คลิกเมนู Tools >> เลือก Format Paper >> คลิก Format Paper

# การสร้างบรรณานุกรมแบบแยกบทแยกไฟล์ (ต่อ)



7. เลือกไฟล์เอกสารที่บันทึกด้วยนามสกุล .rtf แล้วคลิก Open

# การสร้างบรรณานุกรมแบบแยกบทแยกไฟล์ (ต่อ)

My EndNote Library (ฉบับร.ม.) .enl

File Edit References Groups Library Tools Window Help

All References x Recently Added x +

Sync Configuration

- All References 34
- Recently Added 1
- Unfiled 26
- Trash 2

MY GROUPS

- Digital library
  - Books 10
  - Digital libra... 12
  - Journals 21
  - Journals / บ... 2
- My Thesis
  - บทที่ 1 2
  - บทที่ 2 5
  - บทที่ 3 0
  - บทที่ 4 0

All References 34 References

Matches	
1	Digby, 2021 #3
0	'\$&... AAjAAa'µA áAD(A...'
0	(A... ÖÉDIO', 2551 #35

Lookup Scan Next... Rescan

จำนวนการอ้างอิงในเอกสารที่เข้ากัน

<input checked="" type="checkbox"/>	Matched Citations	1
<input checked="" type="checkbox"/>	Unmatched Citations	2
<input type="checkbox"/>	Ambiguous Citations	0

Output

Output Style: APA 6th-RMUTT-Thai

Start Bibliography numbering with: 1

Format... Close

APA 6th-RMUTT-Thai Insert

Attach file

Imagining library 4.0: creating a model for future libraries

Y. Noh

The Journal of Academic Librarianship 2015 Vol. 41 Issue 6 Pages 786-797

Noh, Y. (2015). Imagining library 4.0: creating a model for future libraries. **The Journal of Academic Librarianship**, 41(6), 786-797. สืบค้นจาก

8. EndNote จะแสดงหน้าจอการตรวจสอบเอกสาร >> จากนั้นคลิก Scan Next เพื่อเลือกเอกสารในลำดับถัดไปจนครบทุกไฟล์

# การสร้างบรรณานุกรมแบบแยกบทแยกไฟล์ (ต่อ)

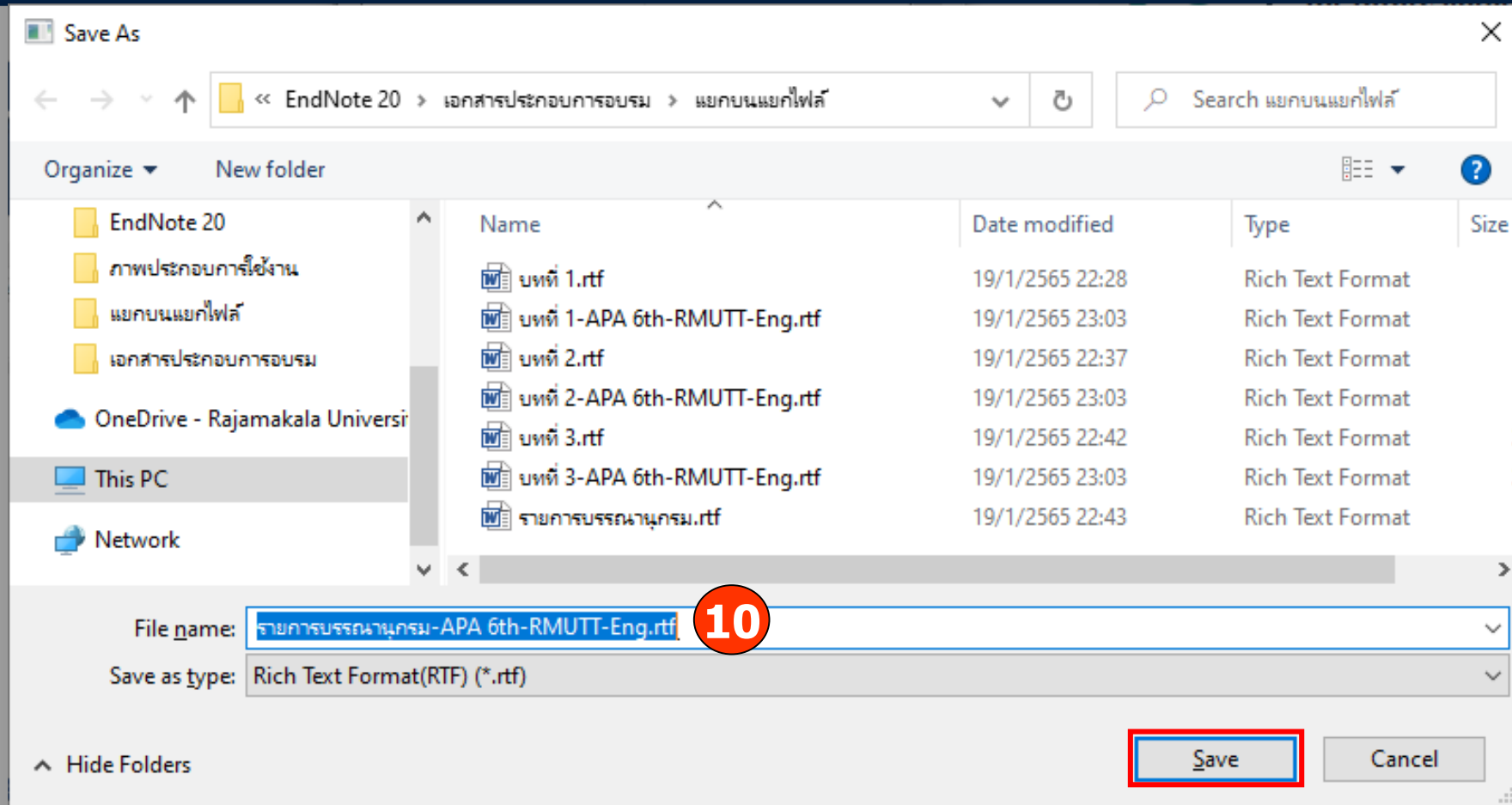
The screenshot shows the EndNote interface with the 'Format...' dialog box open. The dialog box has the following elements:

- Matches list:

Match	Reference
1	Digby, 2021 #3
1	Cabrerizo, 2015 #12
1	Criddle, 2000 #23
- Buttons: Lookup, Scan Next..., Rescan
- Show options:
  - Matched Citations: 7
  - Unmatched Citations: 2
  - Ambiguous Citations: 0
- Output section:
  - Output Style: APA 6th-RMUTT-Eng
  - Start Bibliography numbering with: 1
- Buttons: Format... (highlighted with a red circle and '9'), Close

9. คำสั่ง Output Style เลือกรูปแบบบรรณานุกรมที่ต้องการใช้งาน เช่น APA 6<sup>th</sup>... >> จากนั้นคลิก Format

# การสร้างบรรณานุกรมแบบแยกบทแยกไฟล์ (ต่อ)



10. EndNote จะสร้างไฟล์ผลลัพธ์ขึ้นมาใหม่ ซึ่งไฟล์เหล่านั้นจะมีชื่อเหมือนไฟล์ต้นฉบับ แล้วตามด้วยชื่อรูปแบบบรรณานุกรมที่เลือก เช่น บทที่1-APA 6<sup>th</sup>.rtf >> คลิก Save จนครบทุกไฟล์เอกสาร



# การสร้างบรรณานุกรมแบบแยกบทแยกไฟล์ (ต่อ)

รายการบรรณานุกรม-APA 6th-RMUTT-Eng.rtf [Compatibility Mode] - Word

FILE HOME INSERT DESIGN PAGE LAYOUT REFERENCES MAILINGS REVIEW VIEW EndNote 20

Insert Citation EN Go to EndNote Edit & Manage Citation(s) Edit Library Reference(s) Update Citations and Bibliography Convert Citations and Bibliography Categorize References Instant Formatting is Off Export to EndNote Manuscript Matcher Preferences Help

Citations Bibliography Tools

1 2 3 4 5 6 7 8 9 10 11 12 13 14 15 16 17

1 2 3 4 5 6 7 8 9 10 11

Davis, C. (2009). **Web 2.0 definition, usage, and self -efficacy: A study of graduate library school students and academic librarians at colleges and universities with ALA accredited degree programs.** (Doctor of Philosophy, The University of Alabama). Retrieved from <https://search.proquest.com/docview/304844103?accountid=32078> ProQuest Dissertations & Theses Global database.

Cabrerizo, F. J., Morente-Molinera, J. A., Pérez, I. J., López-Gijón, J., & Herrera-Viedma, E. (2015). A decision support system to develop a quality management in academic digital libraries. *Information Sciences*, 323, 48-58. DOI: <https://doi.org/10.1016/j.ins.2015.06.022>

Criddle, S. (2000). **The public librarian's guide to the internet.** London: Library Association.

Shiri, A., & Villanueva, E. (2021). Methodological Diversity in the Evaluation of Cultural Heritage Digital Libraries and Archives: An Analysis of Frameworks and Methods. *Diversité méthodologique dans l'évaluation des bibliothèques et les archives numériques du patrimoine culturel : Une analyse des cadres et des méthodes.*, 43(3), 316-342. DOI: [10.3138/cjils.e111145](https://doi.org/10.3138/cjils.e111145)

Stejskal, J., & Hajek, P. (2015). Effectiveness of digital library services as a basis for decision-making in public organizations. *Library & Information Science Research*, 37(4), 346-352. DOI: <https://doi.org/10.1016/j.lisr.2015.07.001>

รายการบรรณานุกรม หรือ รายการอ้างอิง ของทุกบทจะถูกนำมาพร้อมกันเป็นไฟล์เดียวที่ไฟล์รายการบรรณานุกรม

สำนักวิทยบริการและเทคโนโลยีสารสนเทศ  
มหาวิทยาลัยเทคโนโลยีราชมงคลธัญบุรี



RMUTT

www.rmutt.ac.th ราชมงคลธัญบุรี



แบบประเมินการใช้งาน  
โปรแกรม EndNote



วิดีโอสอนการใช้งาน  
โปรแกรม EndNote 20



[www.library.rmutt.ac.th](http://www.library.rmutt.ac.th)



ฝ่ายพัฒนาสารนิเทศอิเล็กทรอนิกส์: 0-2549-3655

Facebook: [www.facebook.com/eLibrary3.RMUTT](https://www.facebook.com/eLibrary3.RMUTT)

LINE ID : @261pxuhc