

# การ Print ผลคะแนนสอบ ภาษาอังกฤษ Tell Me More

1. เข้าเว็บไซต์ระบบลงทะเบียนฝึกอบรมออนไลน์

[www.regtraining.rmutt.ac.th](http://www.regtraining.rmutt.ac.th)

คลิกเลือก Login สำหรับนักศึกษา



2. ใส่ username และ password คลิก เข้าสู่ระบบ

เข้าสู่ระบบสมาชิก

รหัสประจำตัว :

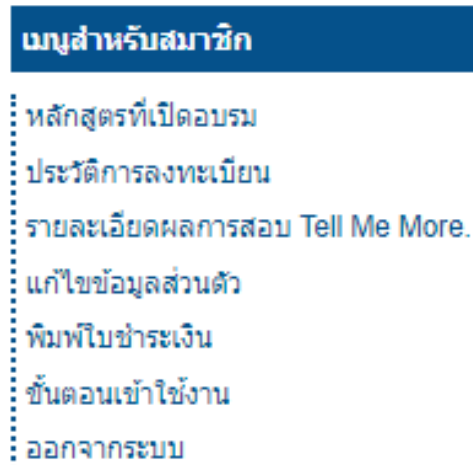
รหัสผ่าน :

\*\* นักศึกษา "เข้าสู่ระบบ" ด้วย Account Internet ของ มทร.ธัญบุรี  
\*\* หากเข้าสู่ระบบไม่ได้ โปรดติดต่อฝ่ายอบรมและวิชาการ

ตัวอย่าง กรอกรหัสประจำตัวและรหัสผ่าน

รหัสประจำตัวนักศึกษา 1159505040173  
รหัสผ่าน XXXX

3. คลิกรายละเอียดผลการสอบ Tell Me More.




## หน้าจอบ่งแสดงรายละเอียดการสอบ Tell Me More

#	ProgramID	Program	Placement Test	Chosenlevel	LanguageAchievement Test1	Achievement Level#1	LanguageAchievement Test2	Achievement Level#2	
1	0101905001	รอบ 33/2562-2 พ.ศ.2562 ทดสอบ ความรู้ภาษาอังกฤษด้วยโปรแกรม Tell Me More-Achievement Test DATE Reg. 02 May 2019	2.6	Beginner	-	0	-	0	Placem
2	0101905001	รอบ 33/2562-2 พ.ศ.2562 ทดสอบ ความรู้ภาษาอังกฤษด้วยโปรแกรม Tell Me More-Achievement Test DATE Reg. 02 May 2019	0.0	-	264	A2	-	0	Achiev
3	0101905001	รอบ 33/2562-2 พ.ศ.2562 ทดสอบ ความรู้ภาษาอังกฤษด้วยโปรแกรม Tell Me More-Achievement Test DATE Reg. 02 May 2019	0.0	-	-	0	280	A2	Achiev


4. คลิกเลือกผลคะแนนที่ต้องการ โดย **download** และ **Save**

ไฟล์ลงในคอมพิวเตอร์ก่อน จากนั้นกดสั่ง **Print** (สีหรือขาวดำก็ได้)



**Placem.**



คลิกที่ **Placem.**



**Achievem.**

คลิกที่ **Achievem.**

5. นำใบคะแนนให้เจ้าหน้าที่คุมสอบตรวจประทับและลงชื่อ



**หมายเหตุ** ใบคะแนนต้องมีตราประทับและลงชื่อผู้คุมสอบจึงถือว่า เอกสารมีความสมบูรณ์